

Информационные материалы

об изменениях рынка закупок
(223-ФЗ и 44-ФЗ)

за 3 месяца
2023





Содержание



3 [Автотранспорт](#)



5 [Гостиничный бизнес](#)



7 [ИТ / Компьютерное и электронное оборудование](#)



9 [Здравоохранение](#)



11 [Образование](#)



13 [Сфера услуг](#)



15 [Телекоммуникации](#)



17 [ТЭК](#)



19 [Строительство](#)



21 [Транспорт, логистика, грузоперевозки](#)




23 [Финансы и банки](#)



25 [ТОП-30 отраслей \(количество, НМЦ\)](#)



Обращаем внимание, что организаторы могут вносить корректировки в ранее опубликованные процедуры, поэтому ретроспективные данные могут незначительно изменяться.



3 месяца 2023 г.

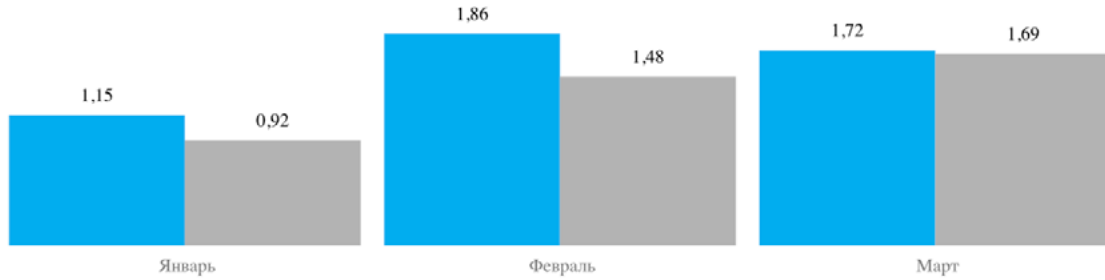
АВТОТРАНСПОРТ

ОКПД2: 29

223-ФЗ

Динамика опубликованных лотов **2023** года в сравнении с **2022**-тыс. шт.:

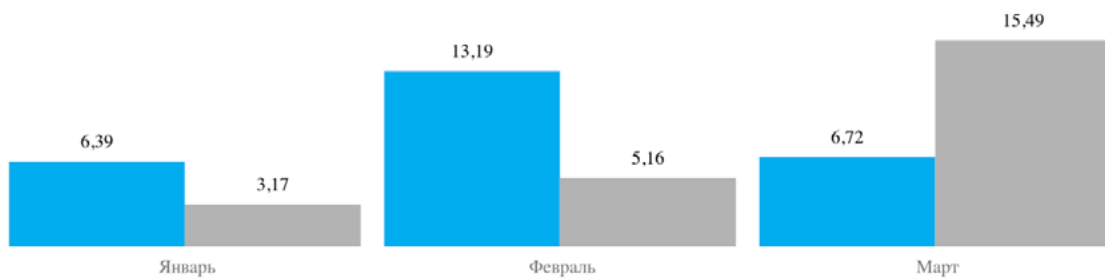
Год ● 2022 ● 2023



Кол-во лотов в текущем году снизилось на 629 шт. или на 13,32% и составило 4094 шт.

Объем НМЦ опубликованных процедур **2023** года (млрд. руб.) в сравнении с **2022**:

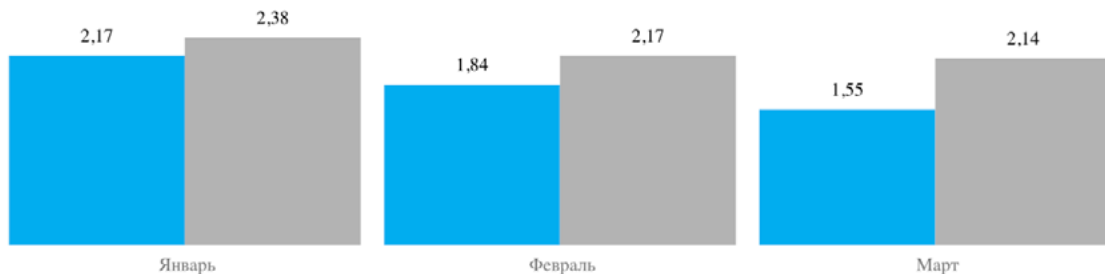
Год ● 2022 ● 2023



Объем НМЦ в текущем году снизился на 2,5 млрд.руб. или на 9,43% и составил 23,8 млрд.руб.

Среднее количество заявок на лот:


Год ● 2022 ● 2023



ТОП-5 заказчиков по НМЦ за 2023 год, руб

Наименование заказчика	Регион	НМЦ 2023г, руб
СПБ ГУП "ПАССАЖИРАВТОТРАНС"	Санкт-Петербург	4 307 485 888,58
АО "ТД РЖД"	Москва	2 901 010 333,36
АО "МОСТРАНСАВТО"	Московская область	1 690 075 960,01
ООО "СИБИРСКАЯ ГЕНЕРИРУЮЩАЯ КОМПАНИЯ"	Москва	396 320 633,57
ГУП "Оренбургремдорстрой"	Оренбургская область	372 737 349,62



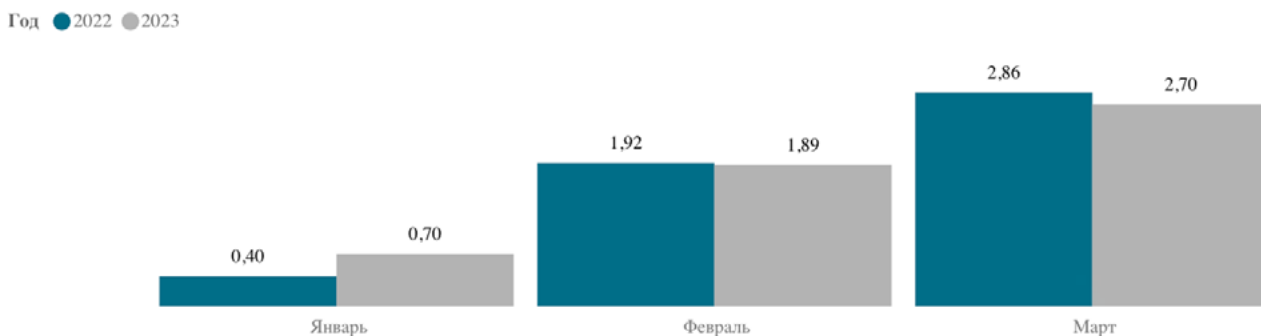


3 месяца 2023 г.

АВТОТРАНСПОРТ

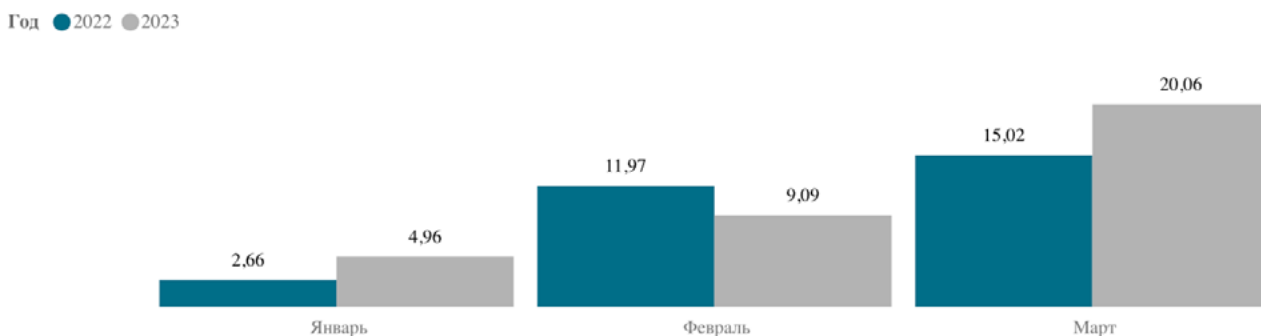
ОКПД2: 29

Динамика опубликованных лотов 2023 года в сравнении с 2022-тыс. шт.:



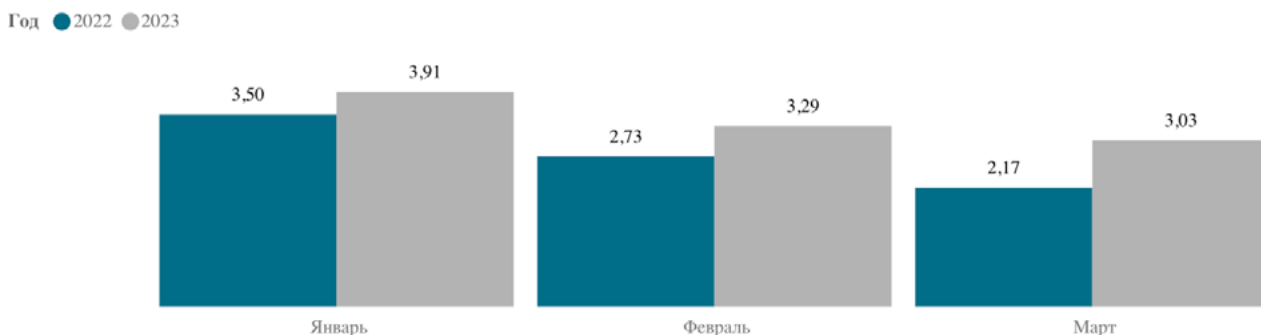
Кол-во лотов в текущем году увеличилось на 113 шт. или на 2,18% и составило 5286 шт.

Объем НМЦ опубликованных процедур 2023 года (млрд. руб.) в сравнении с 2022:



Объем НМЦ в текущем году увеличился на 4,5 млрд.руб. или на 15,02% и составил 34,1 млрд.руб.

Среднее количество заявок на лот:



ТОП-5 заказчиков по НМЦ за 2023 год, руб

Наименование заказчика	Регион	НМЦ 2023г, руб
СПБ ГУП "ГОРЭЛЕКТРОТРАНС"	Санкт-Петербург	4 191 158 813,80
СПБ ГУП "ПАССАЖИРАВТОТРАНС"	Санкт-Петербург	3 496 298 666,08
ЮЖНЫЙ ФИЛИАЛ ФКУ ЦБИТ МЧС РОССИИ	Московская область	2 389 043 748,25
ИБХР ФКУ "ЦОУМТС МВД России"	Москва	1 783 224 074,54
ДГХ АДМИНИСТРАЦИИ ВОЛГОГРАДА	Волгоградская область	1 738 800 000,00





223-ФЗ

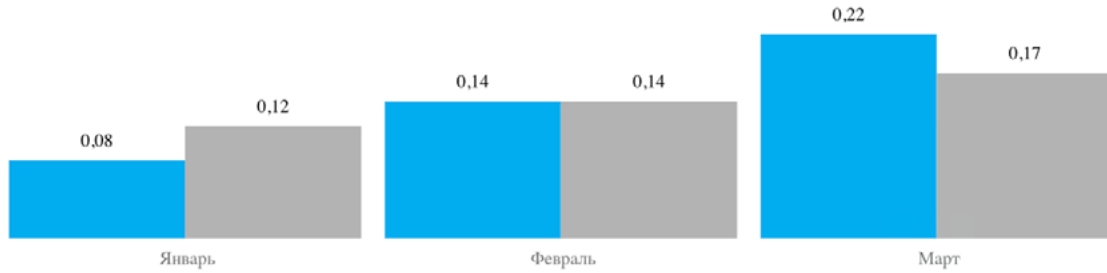
3 месяца 2023 г.

ГОСТИНИЧНЫЙ БИЗНЕС

ОКПД2: 55

Динамика опубликованных лотов **2023** года в сравнении с **2022**-тыс. шт.:

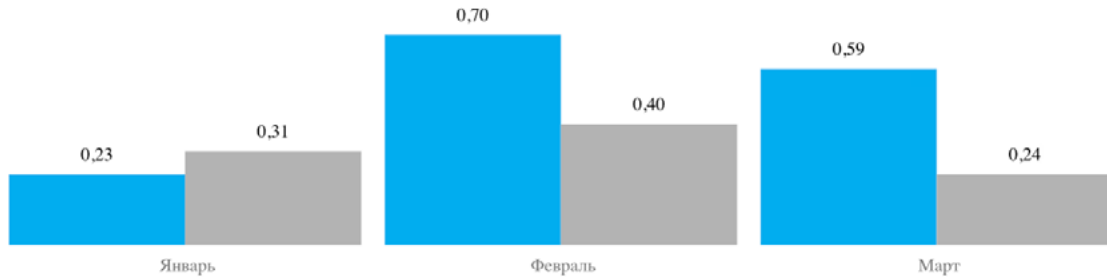
Год ● 2022 ● 2023



Кол-во лотов в текущем году снизилось на 5 шт. или на 1,13% и составило 436 шт.

Объем НМЦ опубликованных процедур **2023** года (млрд. руб.) в сравнении с **2022**:

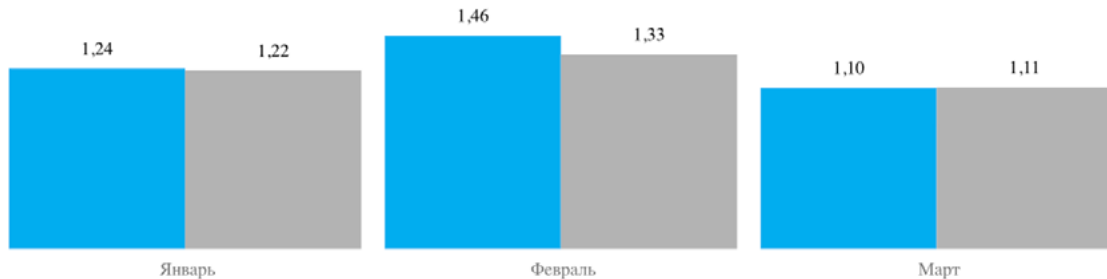
Год ● 2022 ● 2023



Объем НМЦ в текущем году снизился на 0,6 млрд.руб. или на 37,54% и составил 0,9 млрд.руб.

Среднее количество заявок на лот:


Год ● 2022 ● 2023



ТОП-5 заказчиков по НМЦ за 2023 год, руб

Наименование заказчика	Регион	НМЦ 2023г, руб
ООО "ТРЕСТ РОССЭМ"	Тверская область	150 663 076,80
ФЕДЕРАЛЬНОЕ ГОСУДАРСТВЕННОЕ УНИТАРНОЕ ПРЕДПР...	Московская область	107 170 973,00
ФГАУ "ФЕДЕРАЛЬНАЯ ДИРЕКЦИЯ СПОРТМЕРОПРИЯТИЙ"	Москва	100 668 000,00
АО "НИКИМТ-АТОМСТРОЙ"	Москва	82 499 339,66
Общество с ограниченной ответственностью "Газпром подземем...	Ямало-Ненецкий автоном...	69 669 375,00



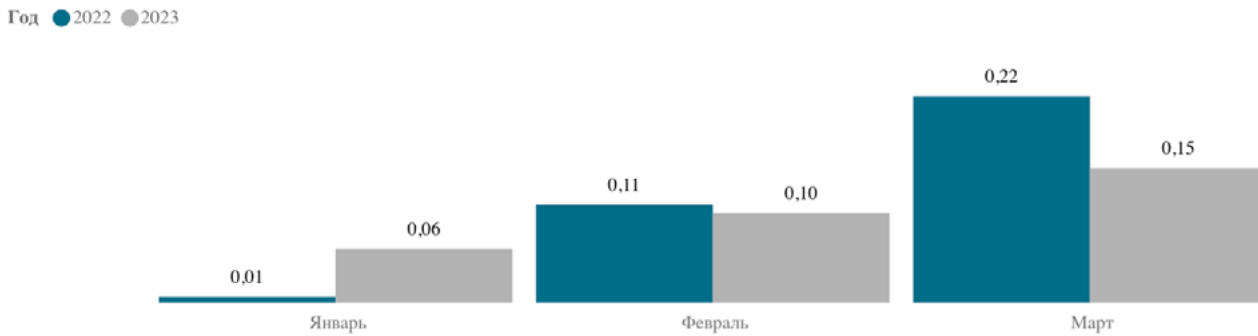


3 месяца 2023 г.

ГОСТИНИЧНЫЙ БИЗНЕС

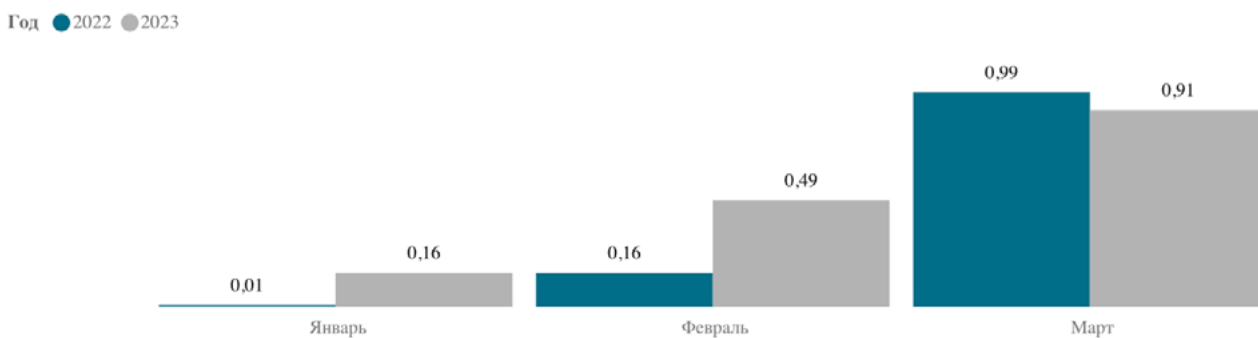
ОКПД2: 55

Динамика опубликованных лотов **2023** года в сравнении с **2022**-тыс. шт.:



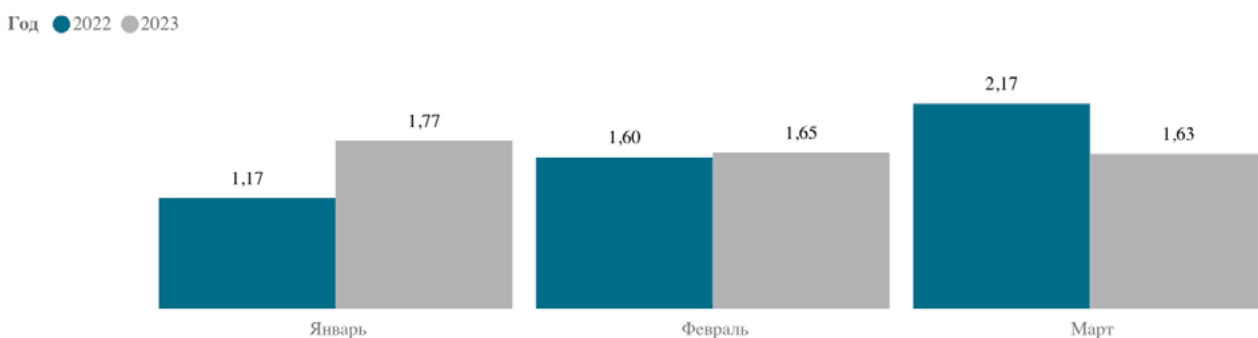
Кол-во лотов в текущем году снизилось на 35 шт. или на 10,42% и составило 301 шт.

Объем НМЦ опубликованных процедур **2023** года (млрд. руб.) в сравнении с **2022**:



Объем НМЦ в текущем году увеличился на 0,4 млрд.руб. или на 35,19% и составил 1,6 млрд.руб.

Среднее количество заявок на лот:



ТОП-5 заказчиков по НМЦ за 2023 год, руб

Наименование заказчика	Регион	НМЦ 2023г, руб
МИНОБРАЗОВАНИЯ КРЫМА	Республика Крым	392 897 998,08
ДСЗН ИВАНОВСКОЙ ОБЛАСТИ	Ивановская область	149 168 928,00
АДМИНИСТРАЦИЯ КРАСНОГВАРДЕЙСКОГО РАЙОНА СА...	Санкт-Петербург	143 175 996,00
МИНИСТЕРСТВО ТРУДА И СОЦИАЛЬНОЙ ЗАЩИТЫ ТУЛ...	Тульская область	128 873 688,20
ГКУ УМТО ГОУ Г. СЕВАСТОПОЛЯ	Севастополь	118 872 600,00



ИТ / КОМПЬЮТЕРНОЕ И ЭЛЕКТРОННОЕ ОБОРУДОВАНИЕ

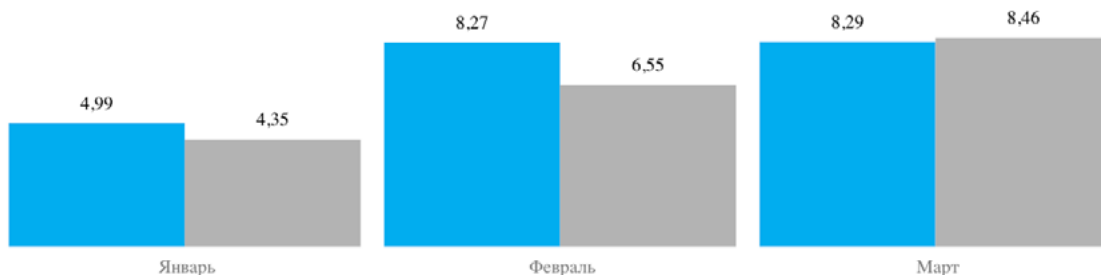
ОКПД2: 26,62,63



223-ФЗ

Динамика опубликованных лотов **2023** года в сравнении с **2022**-тыс. шт.:

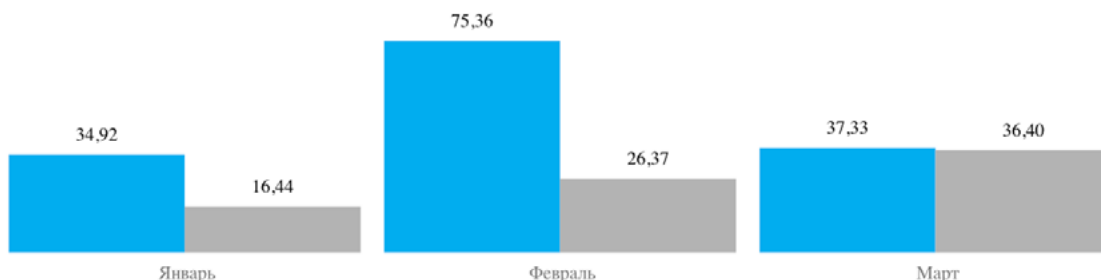
Год ● 2022 ● 2023



Кол-во лотов в текущем году снизилось на 2187 шт. или на 10,15% и составило 19361 шт.

Объем НМЦ опубликованных процедур **2023** года (млрд. руб.) в сравнении с **2022**:

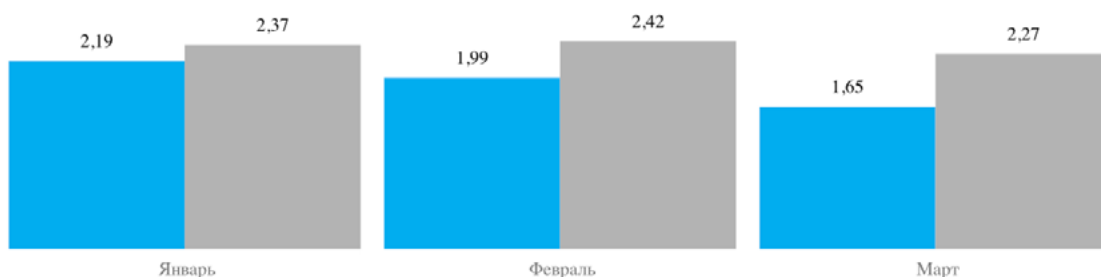
Год ● 2022 ● 2023



Объем НМЦ в текущем году снизился на 68,4 млрд.руб. или на 46,33% и составил 79,2 млрд.руб.

Среднее количество заявок на лот:

Год ● 2022 ● 2023



ТОП-5 заказчиков по НМЦ за 2023 год, руб

Наименование заказчика	Регион	НМЦ 2023г, руб
АО АСЭ	Москва	8 342 820 163,64
ЛоЭТЗ	Москва	2 366 833 060,89
АКЦИОНЕРНОЕ ОБЩЕСТВО "РУСАТОМ АВТОМАТИЗИРО..."	Москва	2 280 878 451,23
АО "КОНЦЕРН РОСЭНЕРГОАТОМ"	Москва	1 902 397 431,81
ООО "ССК "ЗВЕЗДА"	Приморский край	1 748 686 000,00

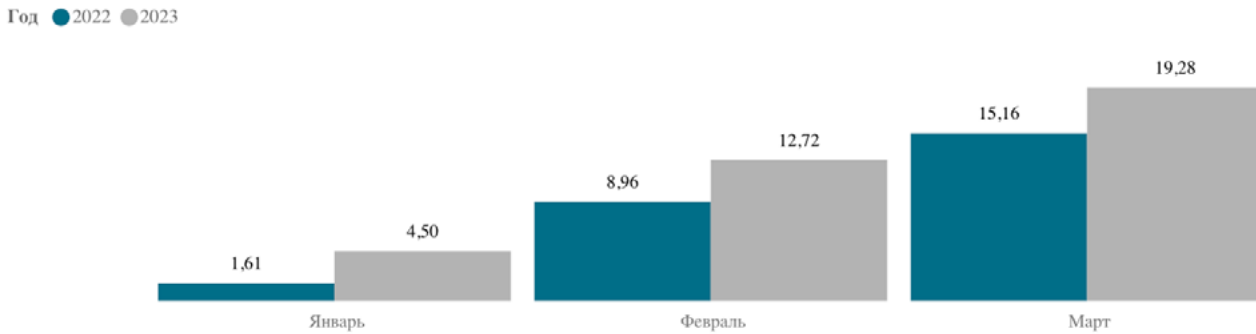




ИТ / КОМПЬЮТЕРНОЕ И ЭЛЕКТРОННОЕ ОБОРУДОВАНИЕ

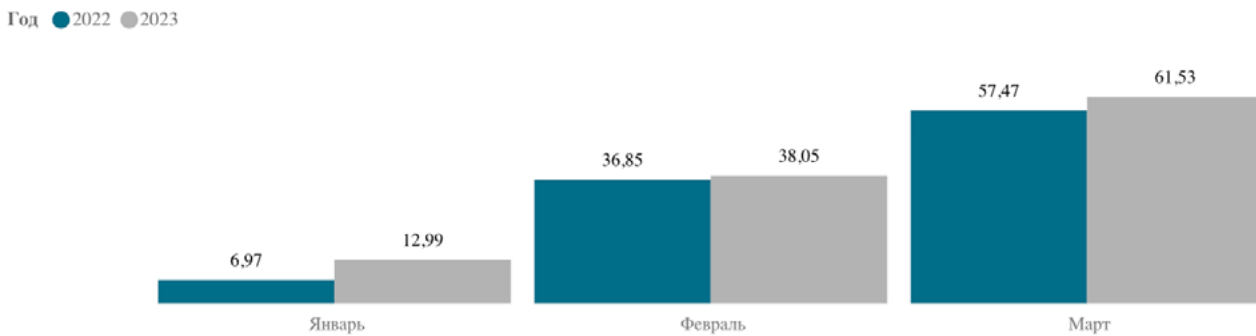
ОКПД2: 26,62,63

Динамика опубликованных лотов **2023** года в сравнении с **2022**-тыс. шт.:



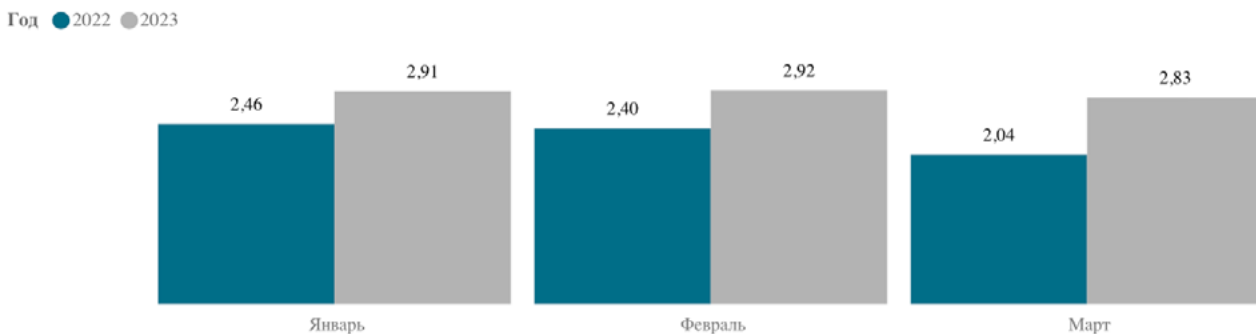
Кол-во лотов в текущем году увеличилось на 10781 шт. или на 41,92% и составило 36502 шт.

Объем НМЦ опубликованных процедур **2023** года (млрд. руб.) в сравнении с **2022**:



Объем НМЦ в текущем году увеличился на 11,3 млрд.руб. или на 11,13% и составил 112,6 млрд.руб.

Среднее количество заявок на лот:



ТОП-5 заказчиков по НМЦ за 2023 год, руб

Наименование заказчика	Регион	НМЦ 2023г, руб
ФИЛИАЛ № 1 ГКУ "АЗ (КС) ДЗМ"	Москва	4 055 943 985,38
МЕЖРЕГИОНАЛЬНЫЙ ФИЛИАЛ ФКУ "ЦОКР" В Г. НОВОС...	Москва	2 255 966 155,97
ГУП "МОСГОРТРАНС"	Москва	1 903 692 568,50
ГКУ "ИНФОГОРОД"	Москва	1 897 091 308,83
ФКУ "ГИАЦ МВД РОССИИ"	Москва	1 691 977 830,00





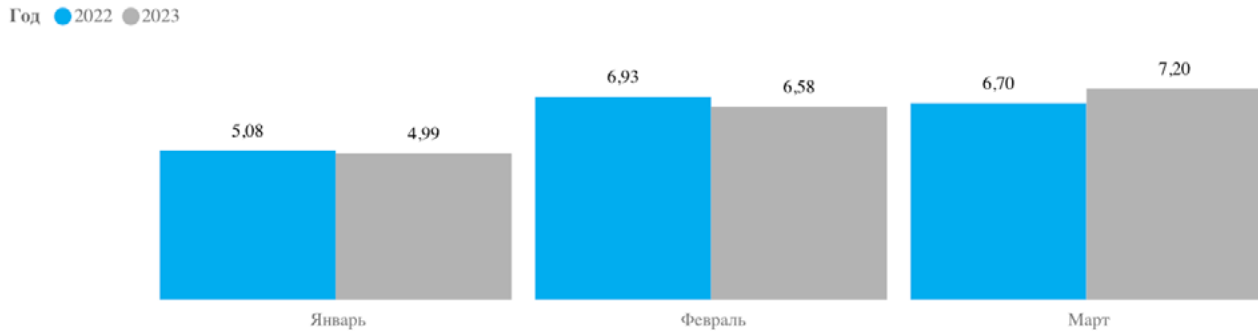
3 месяца 2023 г.

ЗДРАВООХРАНЕНИЕ

ОКПД2: 86, 21

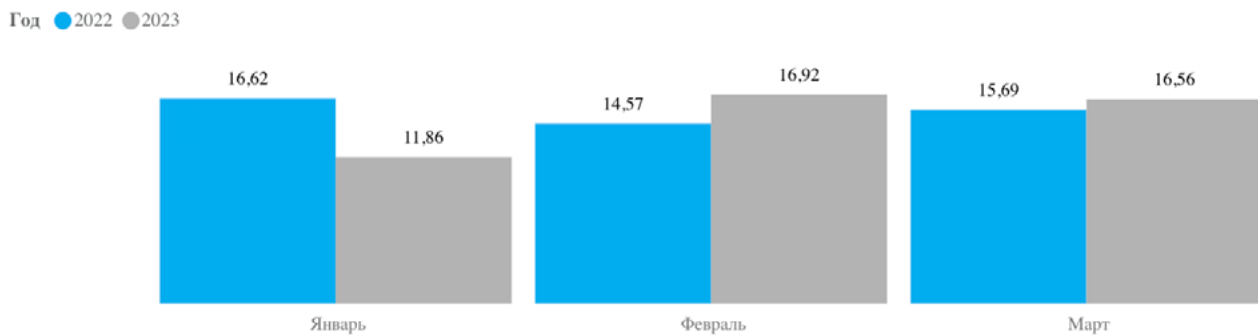
223-ФЗ

Динамика опубликованных лотов 2023 года в сравнении с 2022-тыс. шт.:



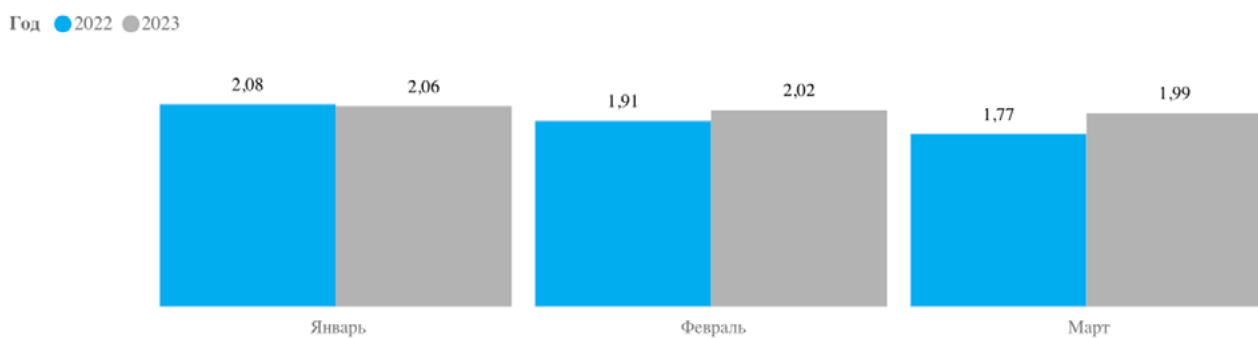
Кол-во лотов в текущем году увеличилось на 63 шт. или на 0,34% и составило 18772 шт.

Объем НМЦ опубликованных процедур 2023 года (млрд. руб.) в сравнении с 2022:



Объем НМЦ в текущем году снизился на 1,5 млрд.руб. или на 3,28% и составил 45,3 млрд.руб.

Среднее количество заявок на лот:



ТОП-5 заказчиков по НМЦ за 2023 год, руб

Наименование заказчика	Регион	НМЦ 2023г, руб
ГП НО "НОФ"	Нижегородская область	5 590 684 653,56
АО "ГУБЕРНСКИЕ АПТЕКИ"	Красноярский край	3 226 073 708,47
ГУП "ТАТТЕХМЕДФАРМ"	Республика Татарстан	3 224 397 073,13
ГУП РК "ГАРК"	Республика Коми	1 514 035 933,78
ФГУП "ЭНДОФАРМ"	Москва	1 507 767 018,26

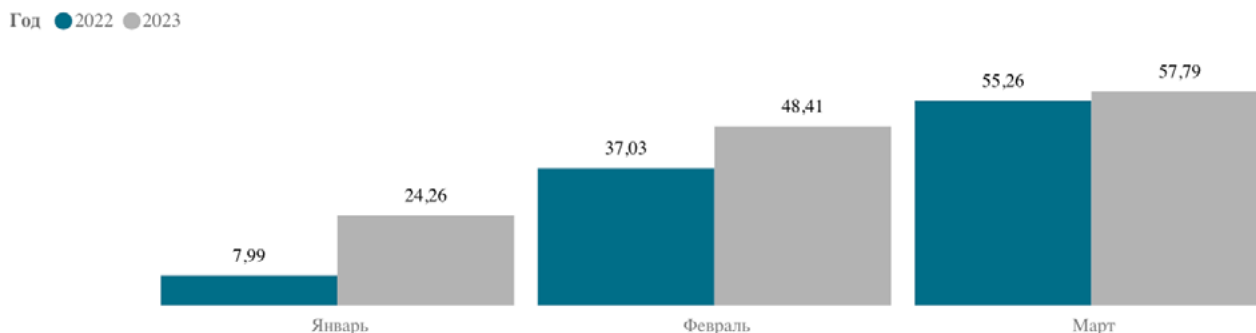




ЗДРАВООХРАНЕНИЕ

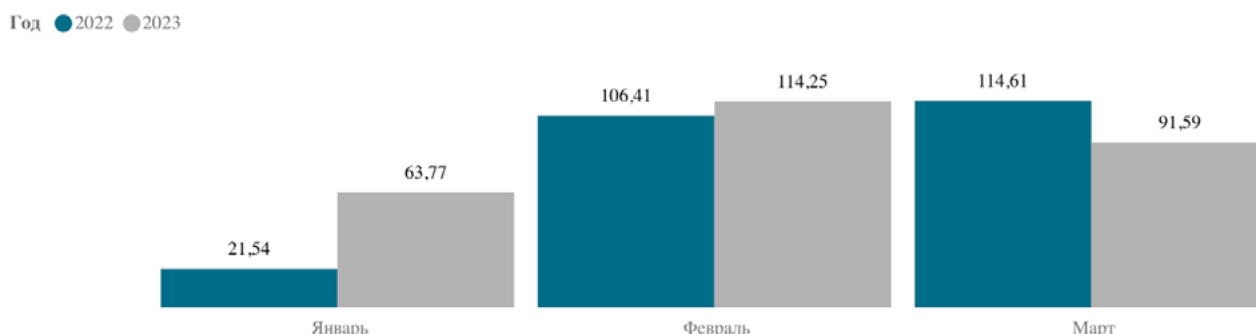
ОКПД2: 86, 21

Динамика опубликованных лотов **2023** года в сравнении с **2022**-тыс. шт.:



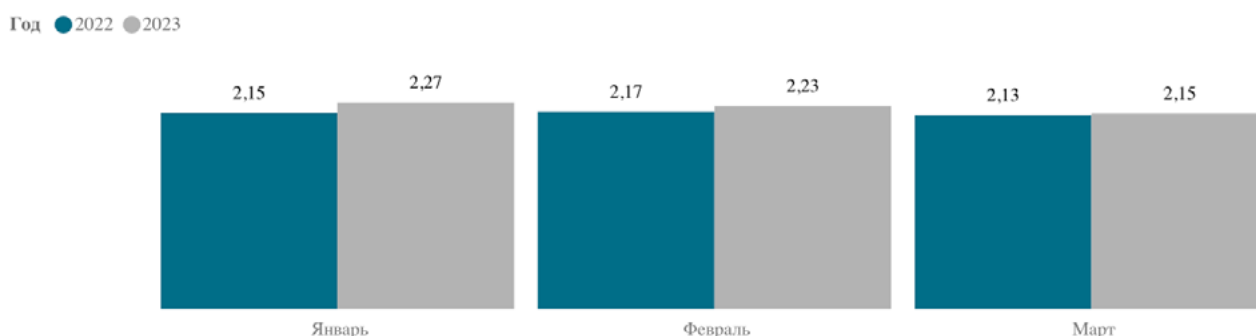
Кол-во лотов в текущем году увеличилось на 30184 шт. или на 30,1% и составило 130464 шт.

Объем НМЦ опубликованных процедур **2023** года (млрд. руб.) в сравнении с **2022**:



Объем НМЦ в текущем году увеличился на 27 млрд.руб. или на 11,15% и составил 269,6 млрд.руб.

Среднее количество заявок на лот:



ТОП-5 заказчиков по НМЦ за 2023 год, руб

Наименование заказчика	Регион	НМЦ 2023г, руб
ФКУ "ФЦПИЛО"МИНЗДРАВА РОССИИ	Москва	36 040 173 901,23
ЦБ для МУ ДЗ г. Москвы	Москва	25 710 188 586,75
ФИЛИАЛ № 1 ГКУ "АЗ (КС) ДЗМ"	Москва	14 716 592 132,93
ГКУ МО "ДЕЗ"	Московская область	6 246 967 560,37
МИНИСТЕРСТВО ЗДРАВООХРАНЕНИЯ КРАСНОДАРСКОГ...	Краснодарский край	6 049 620 131,32





3 месяца 2023 г.

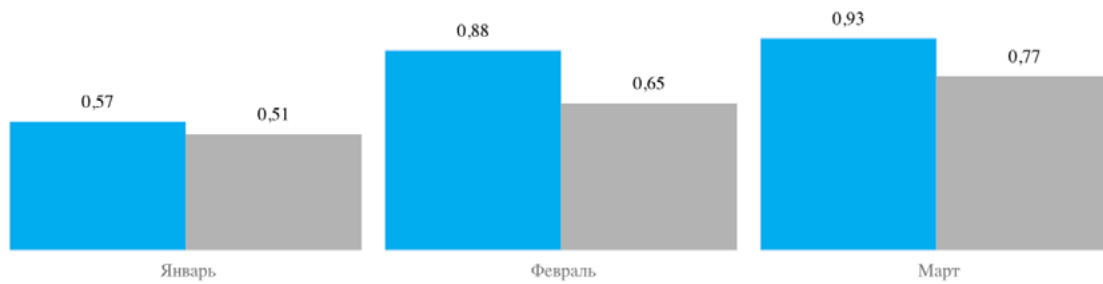
ОБРАЗОВАНИЕ

ОКПД2: 85

223-ФЗ

Динамика опубликованных лотов **2023** года в сравнении с **2022**-тыс. шт.:

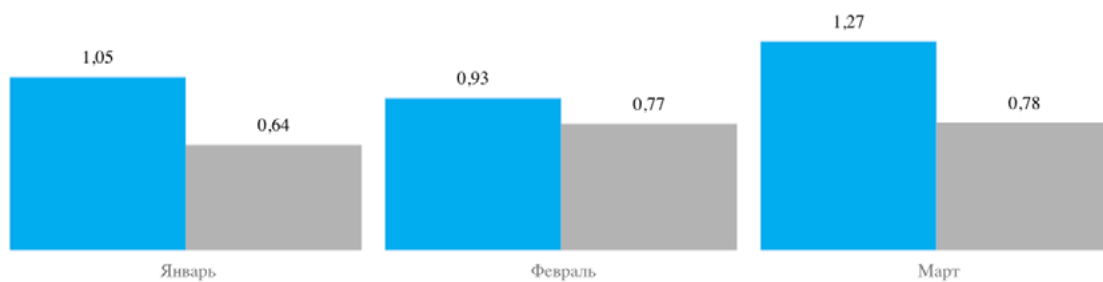
Год ● 2022 ● 2023



Кол-во лотов в текущем году снизилось на 456 шт. или на 19,16% и составило 1924 шт.

Объем НМЦ опубликованных процедур **2023** года (млрд. руб.) в сравнении с **2022**:

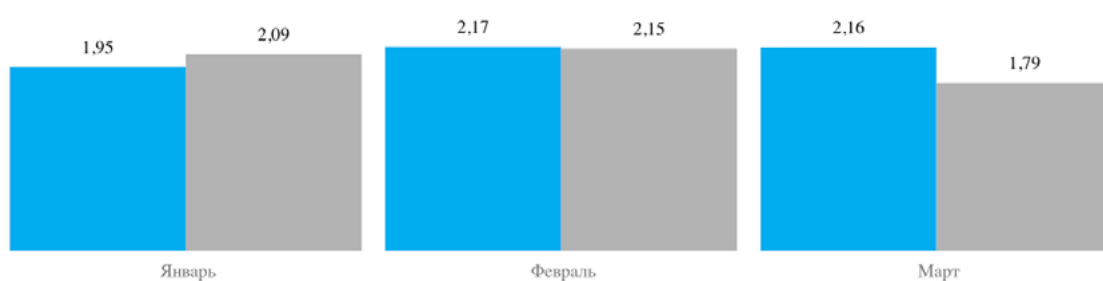
Год ● 2022 ● 2023



Объем НМЦ в текущем году снизился на 1,1 млрд.руб. или на 32,73% и составил 2,2 млрд.руб.

Среднее количество заявок на лот:


Год ● 2022 ● 2023



ТОП-5 заказчиков по НМЦ за 2023 год, руб

Наименование заказчика	Регион	НМЦ 2023г, руб
ГАОУ ДПО ИРО РТ	Республика Татарстан	142 877 800,00
АО "ТВЭЛ"	Москва	134 000 000,00
АО "АТОМЭНЕРГОПРОЕКТ"	Москва	80 199 000,00
АО "НИКИМТ-АТОМСТРОЙ"	Москва	70 189 149,00
СПБ ГАУ ЦЗН	Санкт-Петербург	64 330 017,36





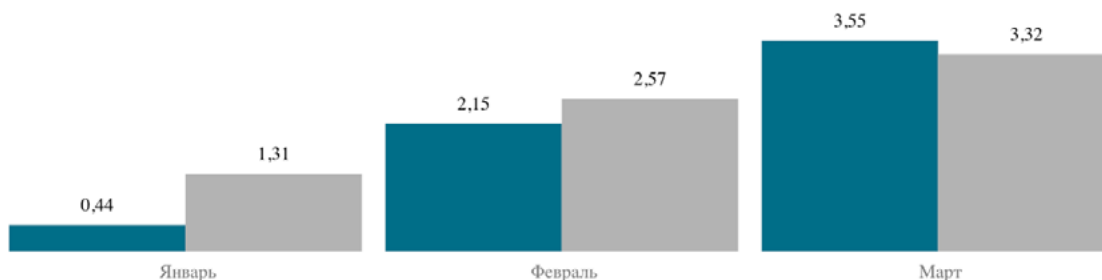
3 месяца 2023 г.

ОБРАЗОВАНИЕ

ОКПД2: 85

Динамика опубликованных лотов 2023 года в сравнении с 2022-тыс. шт.:

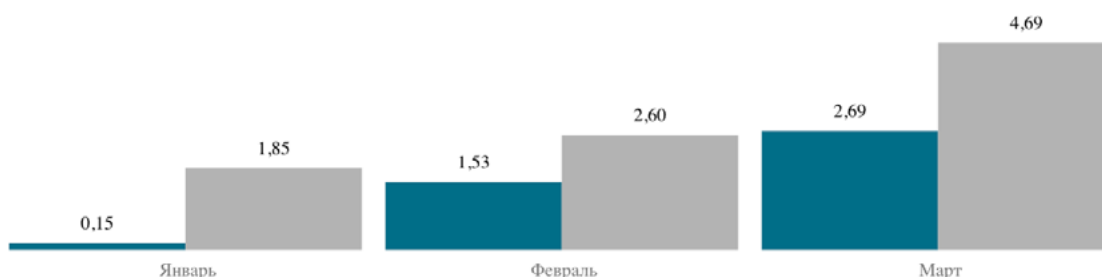
Год ● 2022 ● 2023



Кол-во лотов в текущем году увеличилось на 1052 шт. или на 17,15% и составило 7187 шт.

Объем НМЦ опубликованных процедур 2023 года (млрд. руб.) в сравнении с 2022:

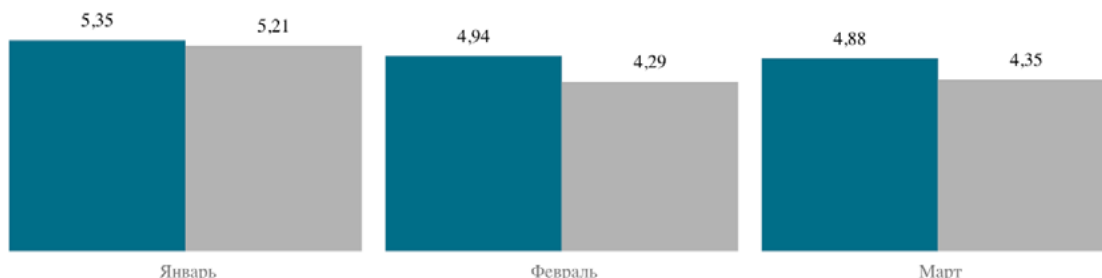
Год ● 2022 ● 2023



Объем НМЦ в текущем году увеличился на 4,8 млрд.руб. или на 108,61% и составил 9,1 млрд.руб.


Среднее количество заявок на лот:

Год ● 2022 ● 2023



ТОП-5 заказчиков по НМЦ за 2023 год, руб

Наименование заказчика	Регион	НМЦ 2023г, руб
МИНИСТЕРСТВО ТРУДА И СОЦИАЛЬНОГО РАЗВИТИЯ КР...	Краснодарский край	1 961 931 300,00
МИНОБРНАУКИ РД	Республика Дагестан	594 444 901,42
МИНИСТЕРСТВО СОЦИАЛЬНОГО РАЗВИТИЯ, ОПЕКИ И П...	Иркутская область	431 181 447,00
ГКУ СО "РЕСУРСНЫЙ ЦЕНТР"	Самарская область	430 248 951,30
ФГБНУ "ИСРО РАО"	Москва	380 940 000,00



СФЕРА УСЛУГ

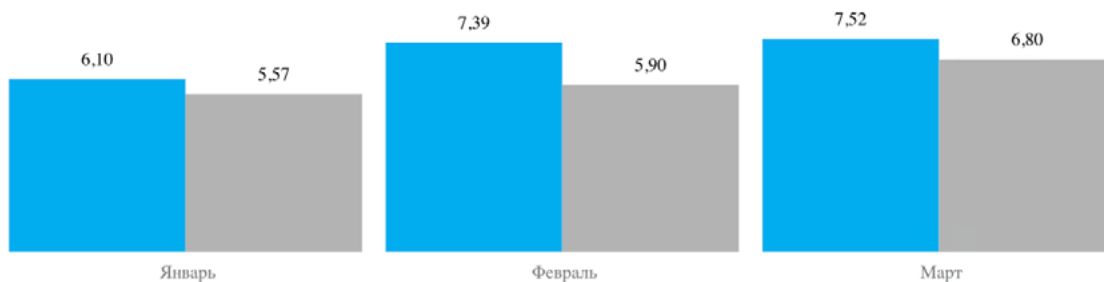
ОКПД2:

37,46,50,51,53,59,60,69,70,73,74,75,82,87,88,90,91,93,94,95,96,47,18,09,58

223-ФЗ

Динамика опубликованных лотов 2023 года в сравнении с 2022-тыс. шт.:

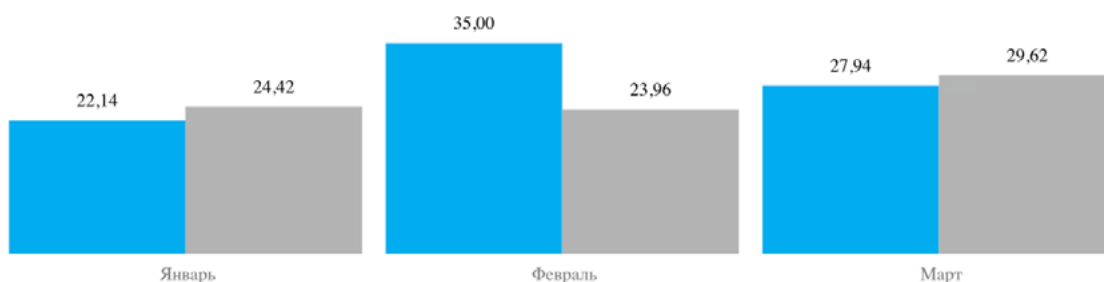
Год ● 2022 ● 2023



Кол-во лотов в текущем году снизилось на 2738 шт. или на 13,03% и составило 18269 шт.

Объем НМЦ опубликованных процедур 2023 года (млрд. руб.) в сравнении с 2022:

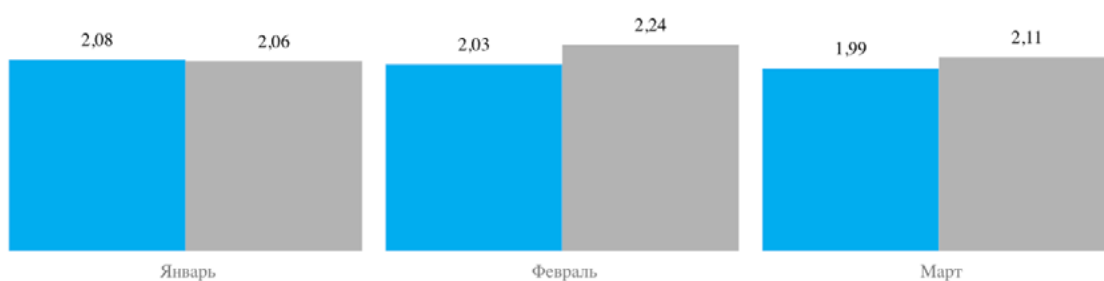
Год ● 2022 ● 2023



Объем НМЦ в текущем году снизился на 7,1 млрд.руб. или на 8,31% и составил 78 млрд.руб.

Среднее количество заявок на лот:


Год ● 2022 ● 2023



ТОП-5 заказчиков по НМЦ за 2023 год, руб

Наименование заказчика	Регион	НМЦ 2023г, руб
Филиал ПАО «Россети Московский регион» - ЮЭС	Московская область	5 140 350 524,58
АО "КОНЦЕРН РОСЭНЕРГОАТОМ"	Москва	3 602 744 159,17
ООО "ЩЁЛКОВСКИЙ ВОДОКАНАЛ"	Московская область	3 482 615 694,40
Общество с ограниченной ответственностью "Газпром подземрем. ..."	Ямало-Ненецкий автоном. ...	3 365 573 808,49
АО "АВИАКОМПАНИЯ "АВРОРА"	Сахалинская область	3 178 331 242,23





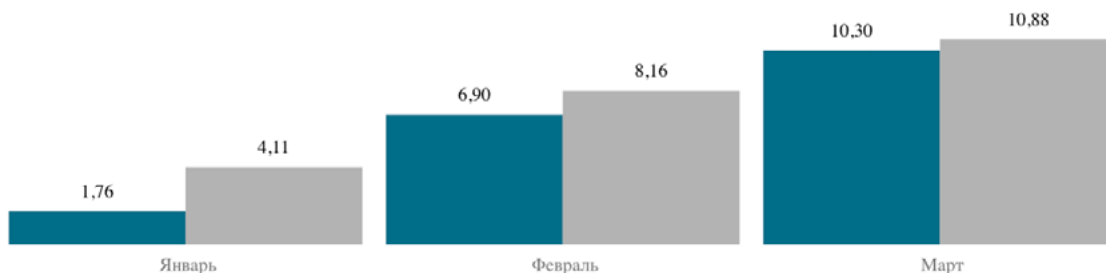
СФЕРА УСЛУГ

ОКПД2:

37,46,50,51,53,59,60,69,70,73,74,75,82,87,88,90,91,93,94,95,96,47,18,09,58

Динамика опубликованных лотов 2023 года в сравнении с 2022-тыс. шт.:

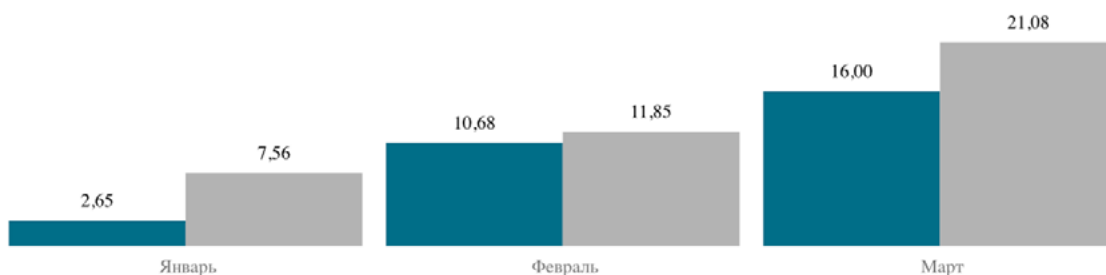
Год ● 2022 ● 2023



Кол-во лотов в текущем году увеличилось на 4201 шт. или на 22,17% и составило 23152 шт.

Объем НМЦ опубликованных процедур 2023 года (млрд. руб.) в сравнении с 2022:

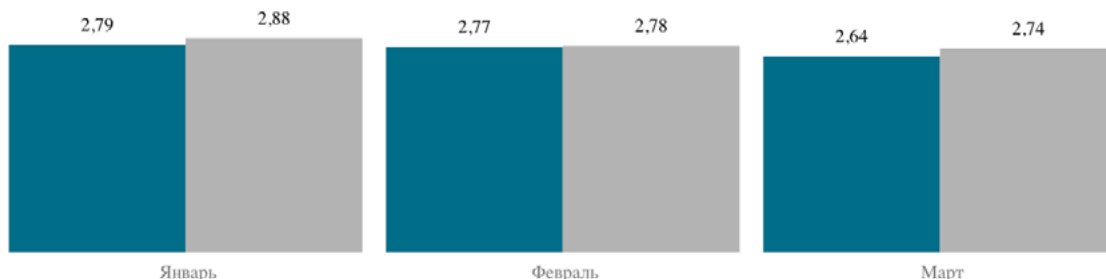
Год ● 2022 ● 2023



Объем НМЦ в текущем году увеличился на 11,2 млрд.руб. или на 38,04% и составил 40,5 млрд.руб.

Среднее количество заявок на лот:

Год ● 2022 ● 2023



ТОП-5 заказчиков по НМЦ за 2023 год, руб

Наименование заказчика	Регион	НМЦ 2023г, руб
ПАО "ГАЗПРОМ"	Москва	1 076 302 000,00
ФКУ "НАЛОГ-СЕРВИС" ФНС РОССИИ	Калужская область	741 800 000,00
ГКУ ЦОДД	Москва	681 625 601,55
ФГБУ "РОСПАТРИОТЦЕНТР"	Москва	673 011 144,00
ДТСЗН ГОРОДА МОСКВЫ	Москва	464 354 922,29



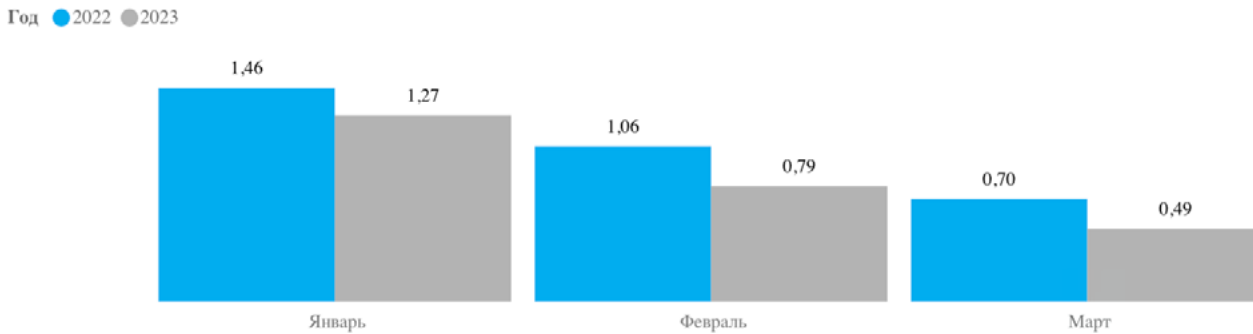


3 месяца 2023 г.

ТЕЛЕКОММУНИКАЦИИ

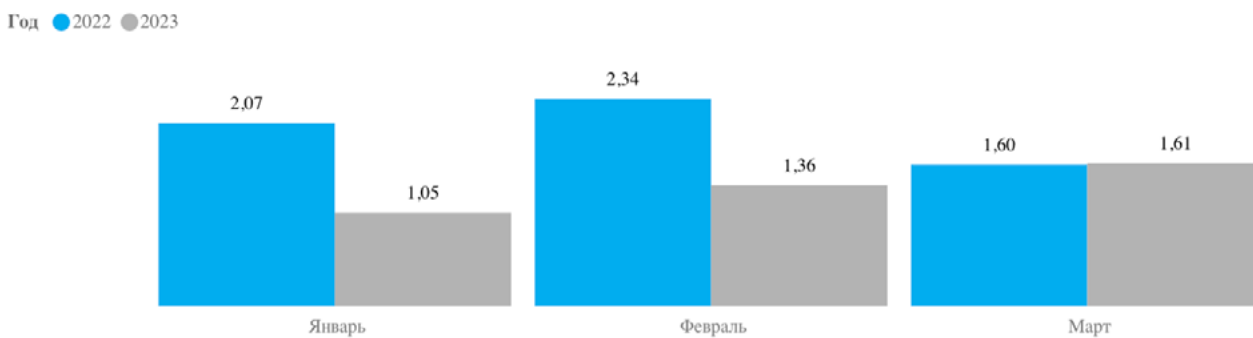
ОКПД2: 61

Динамика опубликованных лотов **2023** года в сравнении с **2022**-тыс. шт.:



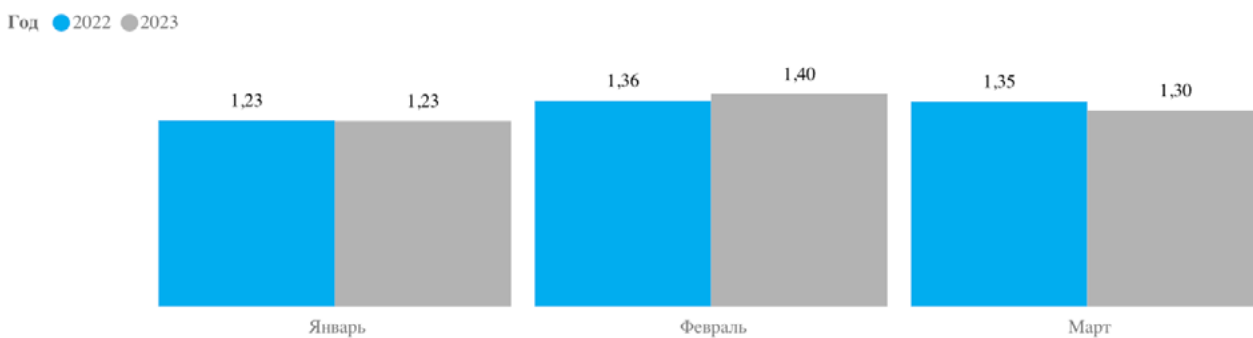
Кол-во лотов в текущем году снизилось на 662 шт. или на 20,64% и составило 2546 шт.

Объем НМЦ опубликованных процедур **2023** года (млрд. руб.) в сравнении с **2022**:



Объем НМЦ в текущем году снизился на 2 млрд.руб. или на 32,89% и составил 4 млрд.руб.


Среднее количество заявок на лот:



ТОП-5 заказчиков по НМЦ за 2023 год, руб

Наименование заказчика	Регион	НМЦ 2023г, руб
ОАО "УПРАВЛЕНИЕ ВОЛС-ВЛ"	Москва	692 727 626,28
ПАО "РОССЕТИ КУБАНЬ"	Краснодарский край	598 111 774,00
ООО "ВЕРХНЕВОЛЖСКОЕ АТП"	Тверская область	174 427 898,00
Филиал "Аэроконтроль" ФГУП "Госкорпорация по ОрВД"	Москва	143 689 327,43
Филиал АО «ЛОЭСК» «Северные электросети»	Ленинградская область	132 586 965,27



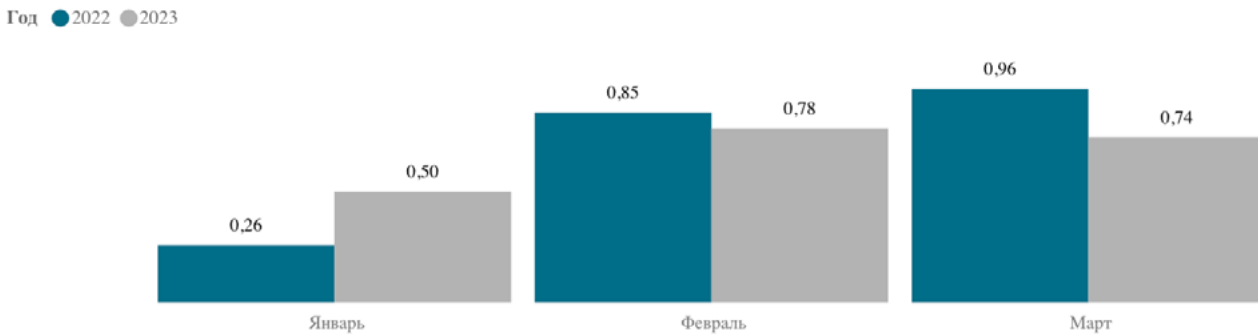


3 месяца 2023 г.

ТЕЛЕКОММУНИКАЦИИ

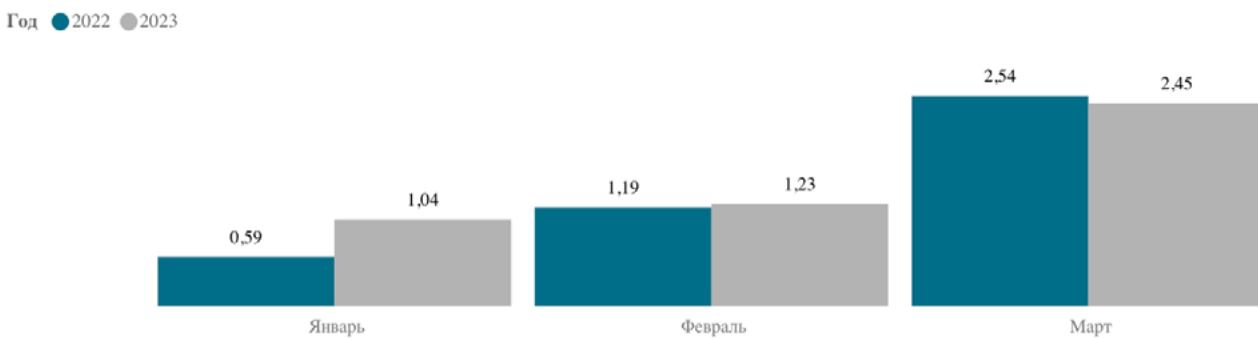
ОКПД2: 61

Динамика опубликованных лотов **2023** года в сравнении с **2022**-тыс. шт.:



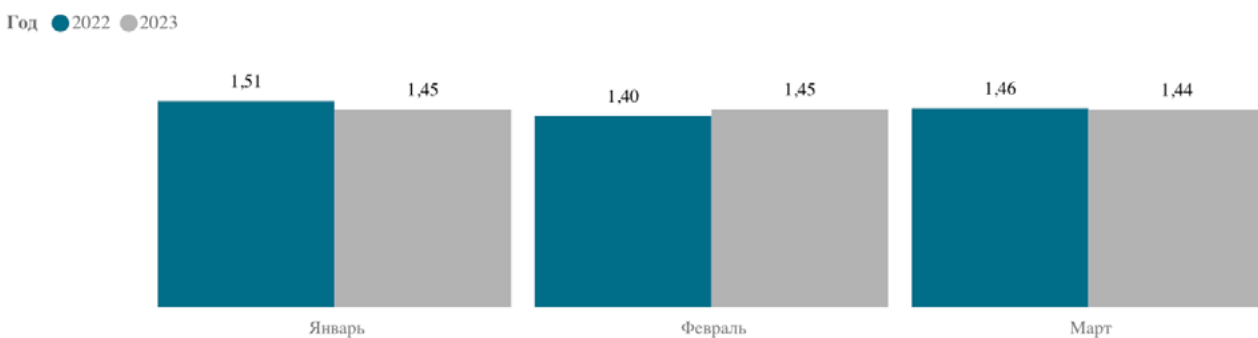
Кол-во лотов в текущем году снизилось на 49 шт. или на 2,37% и составило 2020 шт.

Объем НМЦ опубликованных процедур **2023** года (млрд. руб.) в сравнении с **2022**:



Объем НМЦ в текущем году увеличился на 0,4 млрд.руб. или на 9,3% и составил 4,7 млрд.руб.

Среднее количество заявок на лот:



ТОП-5 заказчиков по НМЦ за 2023 год, руб

Наименование заказчика	Регион	НМЦ 2023г, руб
КОМИТЕТ ПО ИНФОРМАТИЗАЦИИ И СВЯЗИ	Санкт-Петербург	1 058 761 516,40
НВК "САХА"	Республика Саха (Якутия)	282 388 764,73
ГКУ РО "ЦИОН"	Ростовская область	178 920 306,67
ГУИТ ОМСКОЙ ОБЛАСТИ	Омская область	156 862 273,58
АДМИНИСТРАЦИЯ ГОРОДСКОГО ОКРУГА ХИМКИ МОСК...	Московская область	147 738 416,00





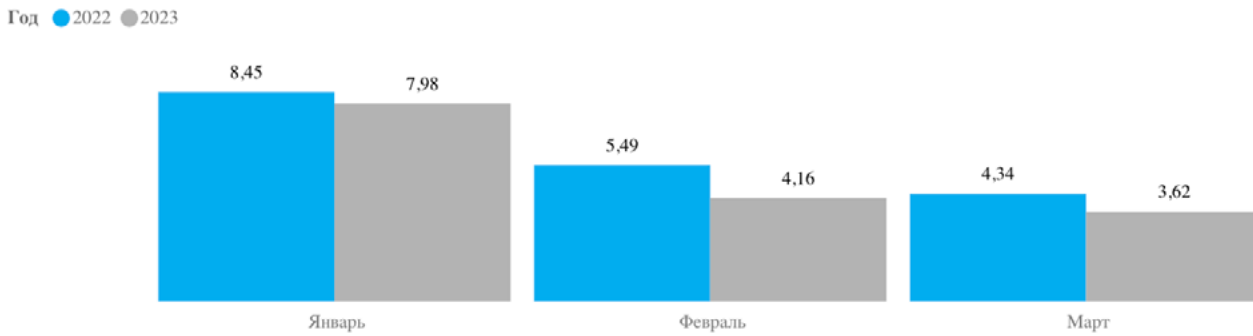
3 месяца 2023 г.

ТЭК

ОКПД2: 05,06,19,35

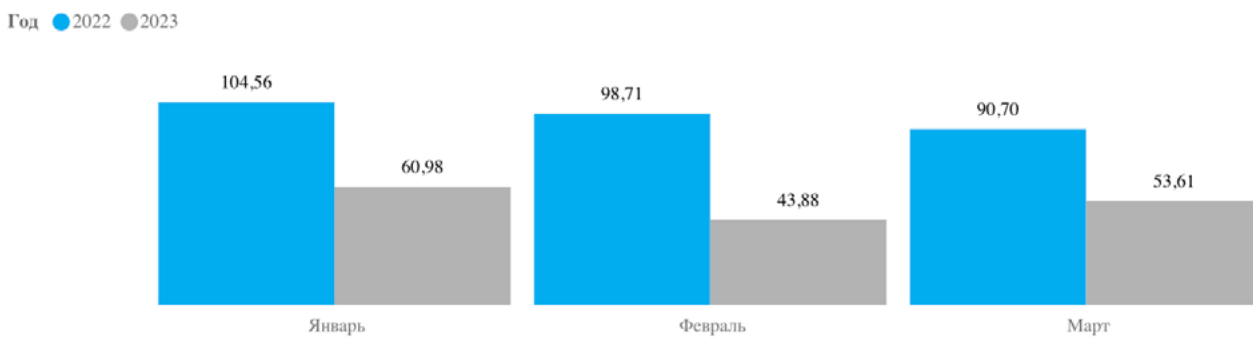
223-ФЗ

Динамика опубликованных лотов 2023 года в сравнении с 2022-тыс. шт.:



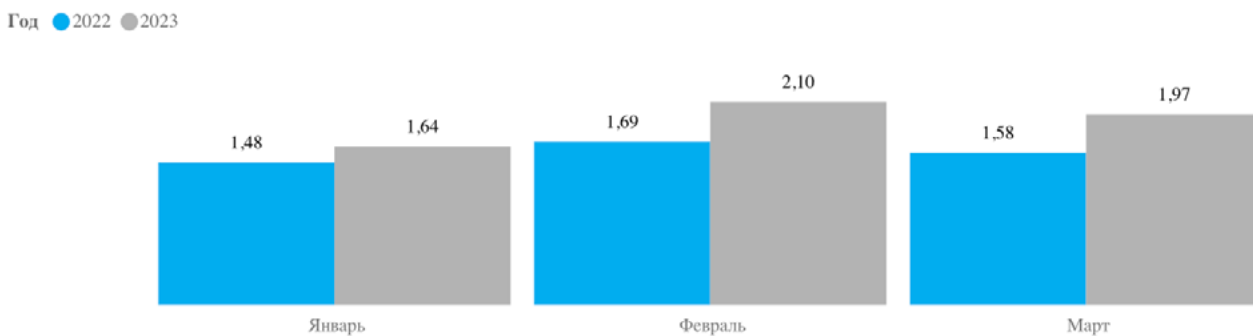
Кол-во лотов в текущем году снизилось на 2521 шт. или на 13,79% и составило 15758 шт.

Объем НМЦ опубликованных процедур 2023 года (млрд. руб.) в сравнении с 2022:



Объем НМЦ в текущем году снизился на 135,5 млрд.руб. или на 46,09% и составил 158,5 млрд.руб.

Среднее количество заявок на лот:



ТОП-5 заказчиков по НМЦ за 2023 год, руб

Наименование заказчика	Регион	НМЦ 2023г, руб
АО "ДГК"	Республика Саха (Якутия)	5 986 660 567,16
ОАО "Сахаэнерго"	Республика Саха (Якутия)	5 948 150 924,05
МП ГОРОДСКОГО ОКРУГА САМАРА "ИНЖЕНЕРНАЯ СЛУ...	Самарская область	4 410 695 397,39
АО "КУЗБАССЭНЕРГО"	Кемеровская область	3 626 400 000,00
ОГКП "КОРПОРАЦИЯ РАЗВИТИЯ КОММУНАЛЬНОГО КОМ...	Ульяновская область	3 452 410 748,15





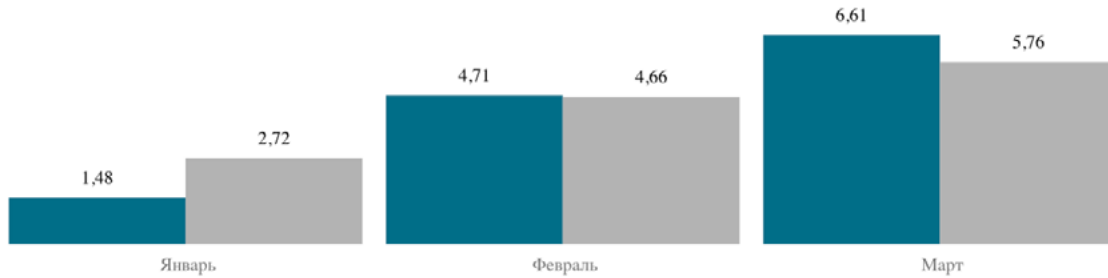
3 месяца 2023 г.

ТЭК

ОКПД2: 05,06,19,35

Динамика опубликованных лотов 2023 года в сравнении с 2022-тыс. шт.:

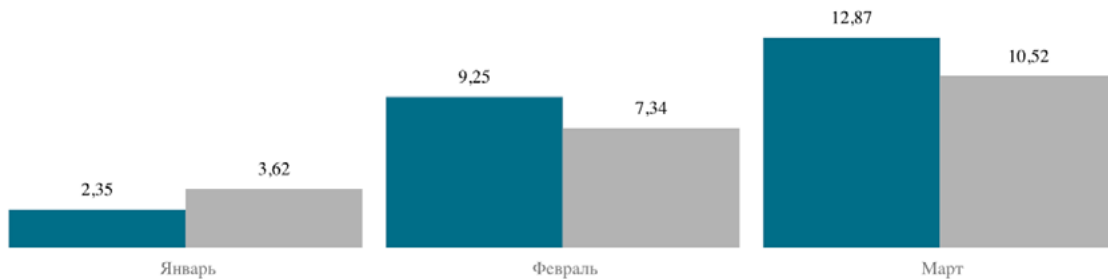
Год ● 2022 ● 2023



Кол-во лотов в текущем году увеличилось на 346 шт. или на 2,7% и составило 13142 шт.

Объем НМЦ опубликованных процедур 2023 года (млрд. руб.) в сравнении с 2022:

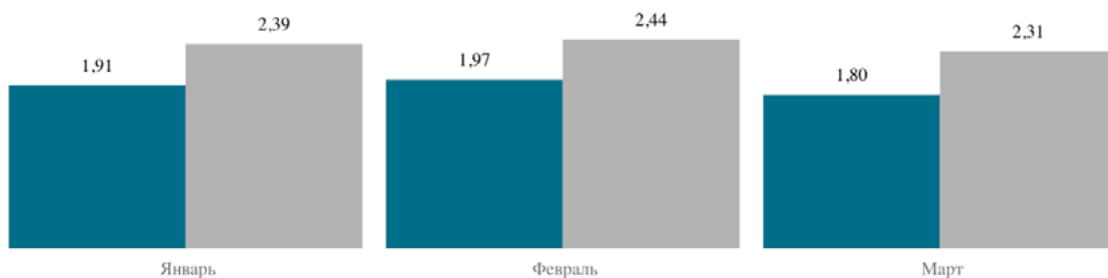
Год ● 2022 ● 2023



Объем НМЦ в текущем году снизился на 3 млрд.руб. или на 12,29% и составил 21,5 млрд.руб.

Среднее количество заявок на лот:

Год ● 2022 ● 2023



ТОП-5 заказчиков по НМЦ за 2023 год, руб

Наименование заказчика	Регион	НМЦ 2023г, руб
ЯРВПиС	Республика Саха (Якутия)	580 561 183,10
СОГБУ "СМОЛЕНСКАВТОДОР"	Смоленская область	425 209 853,50
МП "ТЭС"	Сахалинская область	400 300 620,00
МИНЕРАЛОВОДСКИЙ ФИЛИАЛ ГБУ СК "СТАВАВТОДОР"	Ставропольский край	326 825 524,54
ФКУ "ЦХИСО МВД ПО РЕСПУБЛИКЕ ТАТАРСТАН (ТАТАР..."	Республика Татарстан	263 550 200,00



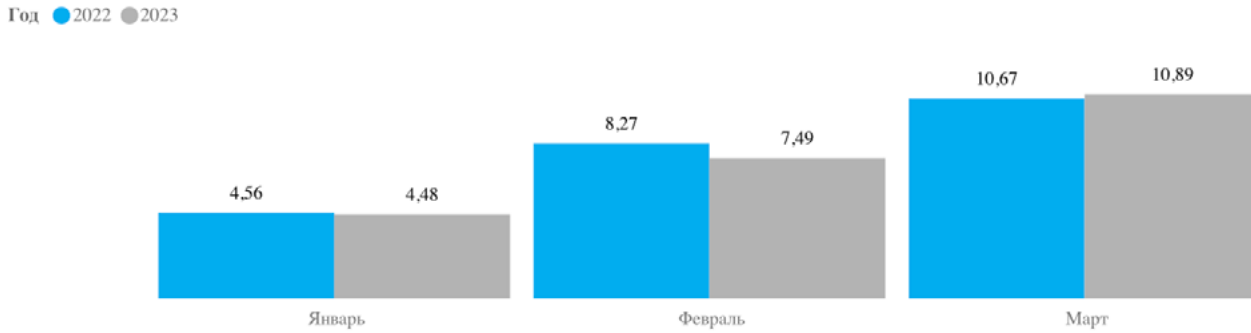


3 месяца 2023 г.

СТРОИТЕЛЬСТВО

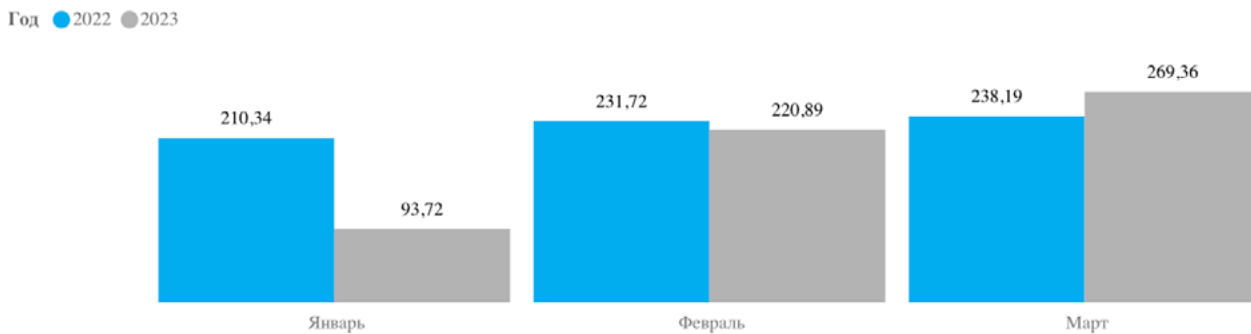
ОКПД2: 41,42,43

Динамика опубликованных лотов **2023** года в сравнении с **2022**-тыс. шт.:



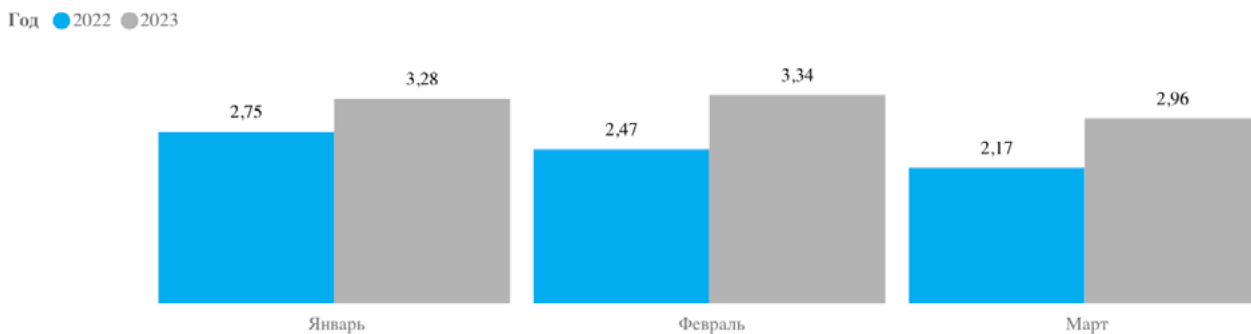
Кол-во лотов в текущем году снизилось на 639 шт. или на 2,72% и составило 22864 шт.

Объем НМЦ опубликованных процедур **2023** года (млрд. руб.) в сравнении с **2022**:




Объем НМЦ в текущем году снизился на 96,3 млрд.руб. или на 14,15% и составил 584 млрд.руб.

Среднее количество заявок на лот:



ТОП-5 заказчиков по НМЦ за 2023 год, руб

Наименование заказчика	Регион	НМЦ 2023г, руб
ООО "СК "АВТОДОР"	Москва	97 473 400 913...
ФОНД РЕНОВАЦИИ	Москва	56 114 918 038,00
АО "РЖДСТРОЙ"	Москва	19 447 813 614...
ГОСУДАРСТВЕННАЯ КОМПАНИЯ "АВТОДОР"	Москва	17 142 186 100...
АО "МОСВОДОКАНАЛ"	Москва	13 475 225 368...



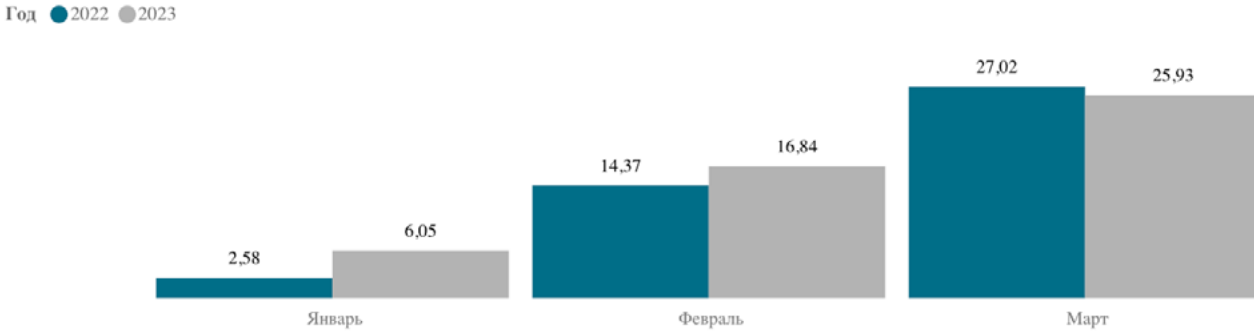
3 месяца 2023 г.

СТРОИТЕЛЬСТВО

ОКПД2: 41,42,43

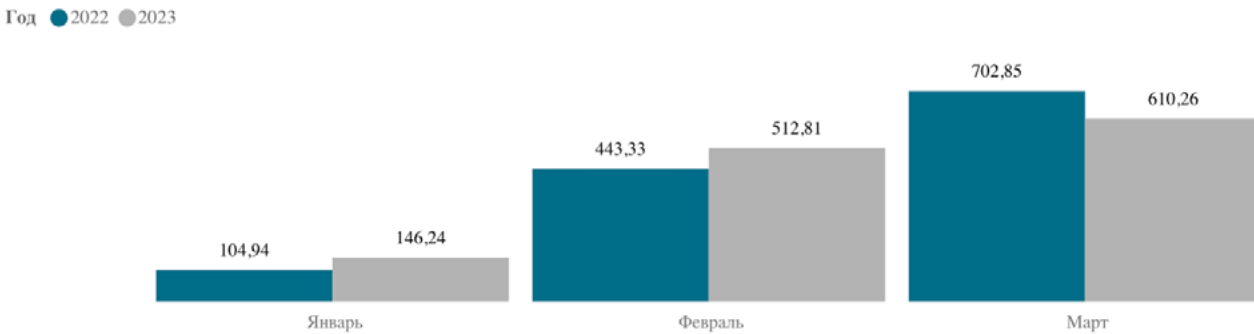
44-ФЗ

Динамика опубликованных лотов 2023 года в сравнении с 2022-тыс. шт.:



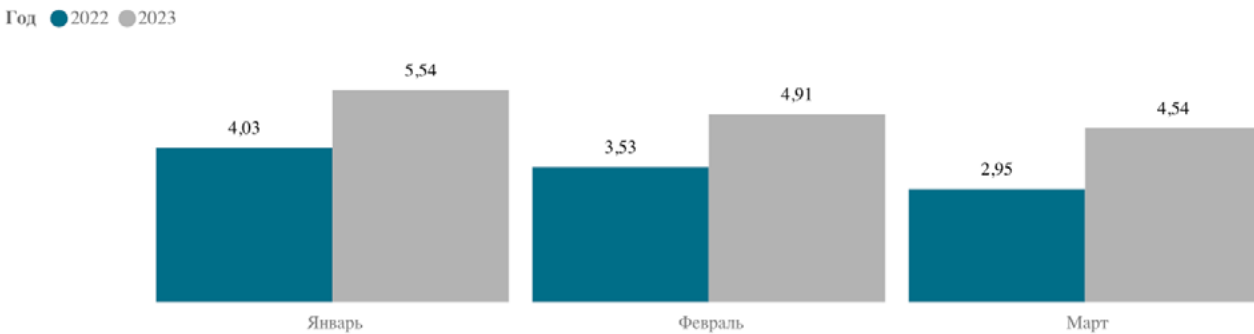
Кол-во лотов в текущем году увеличилось на 4851 шт. или на 11,03% и составило 48812 шт.

Объем НМЦ опубликованных процедур 2023 года (млрд. руб.) в сравнении с 2022:



Объем НМЦ в текущем году увеличился на 18,2 млрд.руб. или на 1,45% и составил 1269,3 млрд.руб.

Среднее количество заявок на лот:



ТОП-5 заказчиков по НМЦ за 2023 год, руб

Наименование заказчика	Регион	НМЦ 2023г, руб
СПБ ГКУ "ФКСР"	Санкт-Петербург	33 056 875 494,12
ФКУ УПРДОР "СЕВЕРО-ЗАПАД"	Санкт-Петербург	26 422 108 527,90
ГКУ "УДМС"	Москва	24 225 755 445,10
ФКУ "ЦЕНТРАВТОМАГИСТРАЛЬ"	Москва	18 499 985 613,53
МКУ "УКС"	Ростовская область	3 281 762 164,26

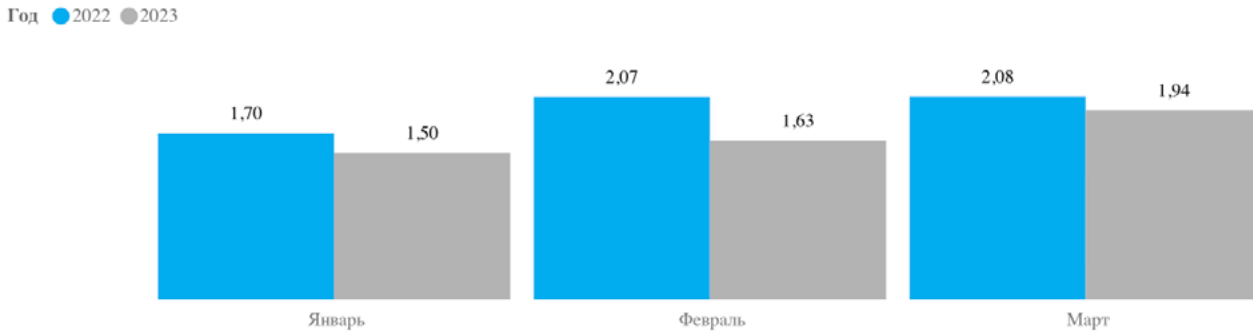




ТРАНСПОРТ, ЛОГИСТИКА, ГРУЗОПЕРЕВОЗКИ

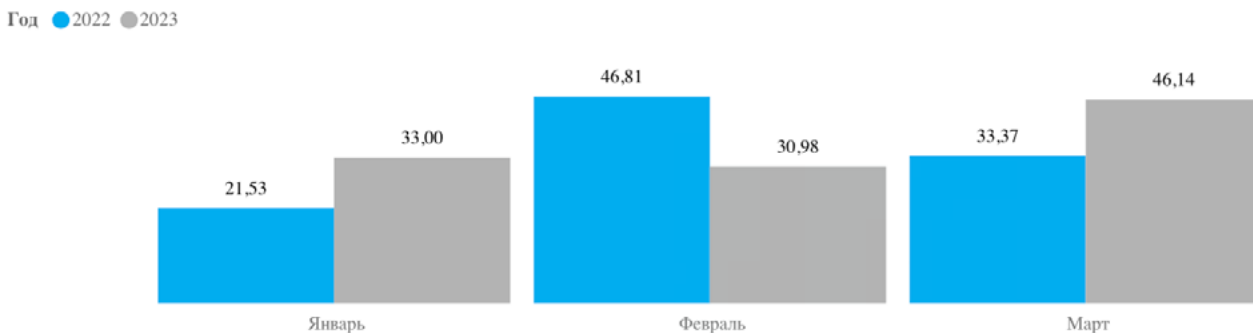
ОКПД2: 30,49,52

Динамика опубликованных лотов **2023** года в сравнении с **2022**-тыс. шт.:



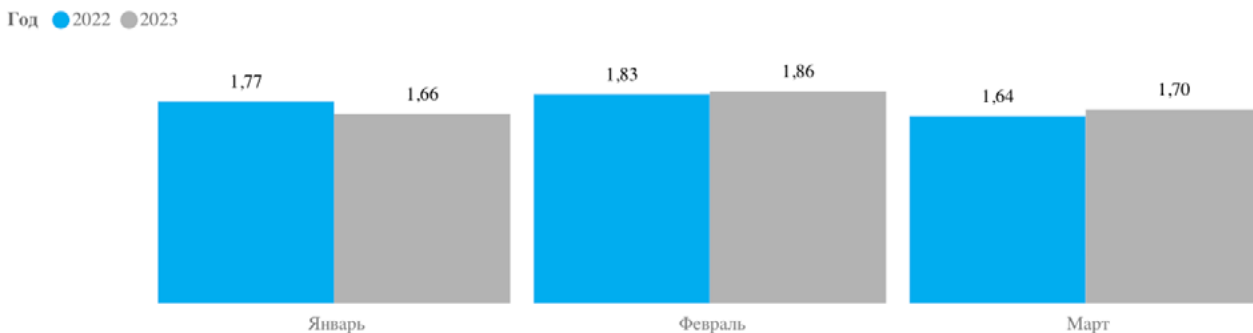
Кол-во лотов в текущем году снизилось на 793 шт. или на 13,55% и составило 5061 шт.

Объем НМЦ опубликованных процедур **2023** года (млрд. руб.) в сравнении с **2022**:



Объем НМЦ в текущем году увеличился на 8,4 млрд.руб. или на 8,27% и составил 110,1 млрд.руб.


Среднее количество заявок на лот:



ТОП-5 заказчиков по НМЦ за 2023 год, руб

Наименование заказчика	Регион	НМЦ 2023г, руб
АО "ОЗК"	Москва	19 122 156 000...
АО "ТД РЖД"	Москва	10 342 599 522...
АО ТК "ГРАНД СЕРВИС ЭКСПРЕСС"	Москва	10 110 565 883,64
АО "ЦЕНТРАЛЬНАЯ ППК"	Москва	9 808 023 746,40
ООО "КОМПАНИЯ "ВОСТСИБУГОЛЬ"	Иркутская область	8 114 700 372,84



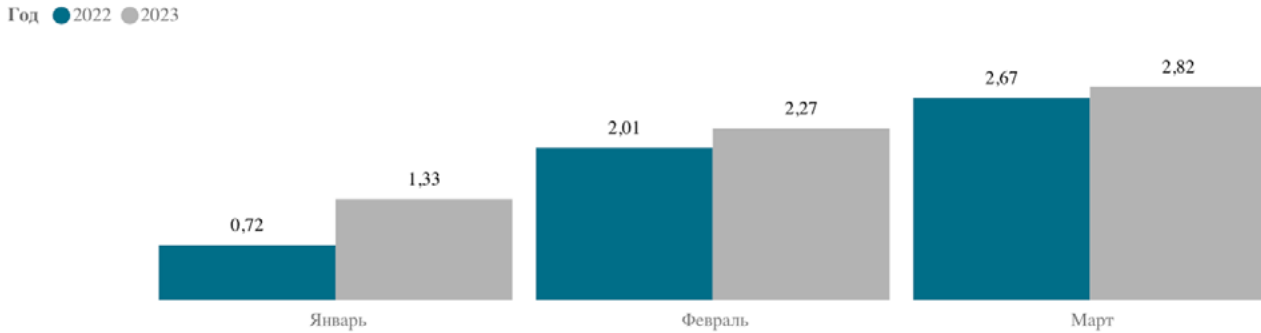


ТРАНСПОРТ, ЛОГИСТИКА, ГРУЗОПЕРЕВОЗКИ

ОКПД2: 30,49,52

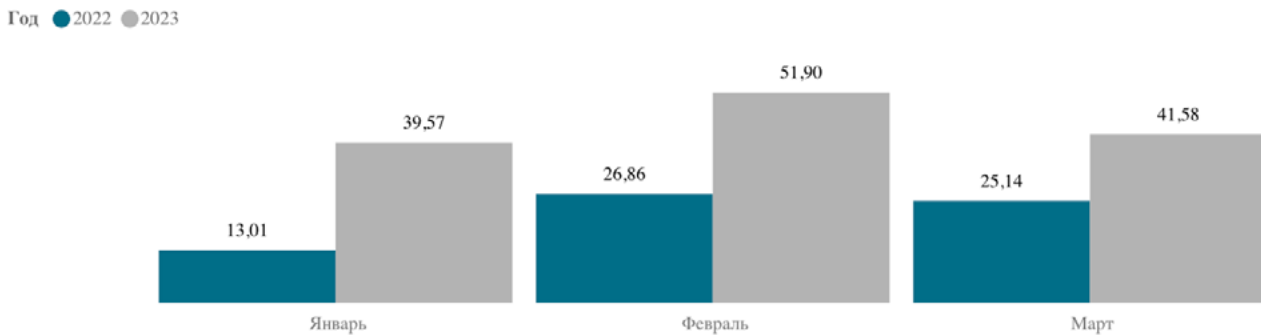
3 месяца 2023 г.

Динамика опубликованных лотов **2023** года в сравнении с **2022**-тыс. шт.:



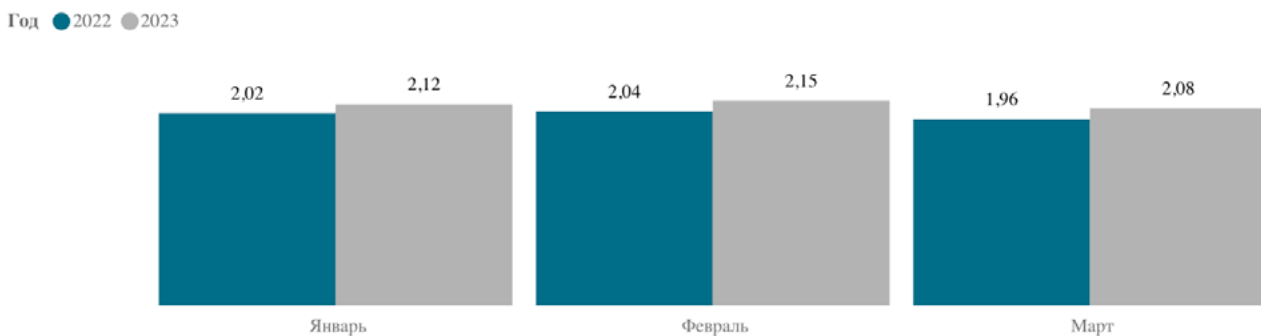
Кол-во лотов в текущем году увеличилось на 1012 шт. или на 18,74% и составило 6412 шт.

Объем НМЦ опубликованных процедур **2023** года (млрд. руб.) в сравнении с **2022**:



Объем НМЦ в текущем году увеличился на 68 млрд.руб. или на 104,62% и составил 133 млрд.руб.

Среднее количество заявок на лот:



ТОП-5 заказчиков по НМЦ за 2023 год, руб

Наименование заказчика	Регион	НМЦ 2023г, руб
ГКУ ЯО "ОРГАНИЗАТОР ПЕРЕВОЗОК ЯРОСЛАВСКОЙ ОБ..."	Ярославская область	60 957 464 311,80
СПБ ГУП "ГОРЭЛЕКТРОТРАНС"	Санкт-Петербург	19 664 588 806,81
МКУ "ДДТИЖКК"	Ханты-Мансийский автон...	7 244 383 361,65
ООО "ХАБАВТОТРАНС ДВ"	Хабаровский край	3 667 261 003,56
ООО "МАГНИТ"	Новосибирская область	2 772 365 603,57





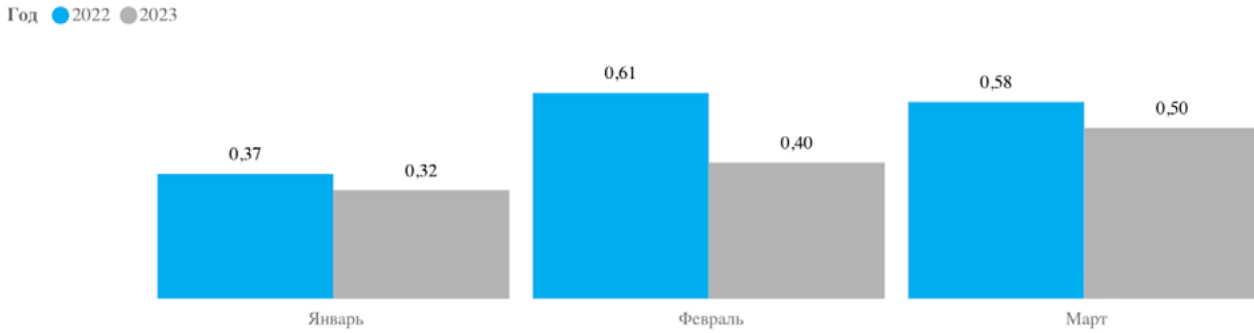
3 месяца 2023 г.

ФИНАНСЫ И БАНКИ

ОКПД2: 65,66

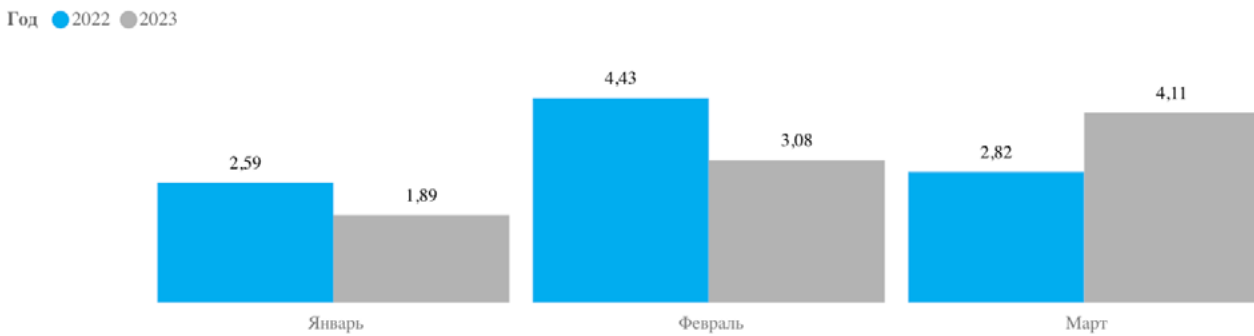
223-ФЗ

Динамика опубликованных лотов **2023** года в сравнении с **2022**-тыс. шт.:



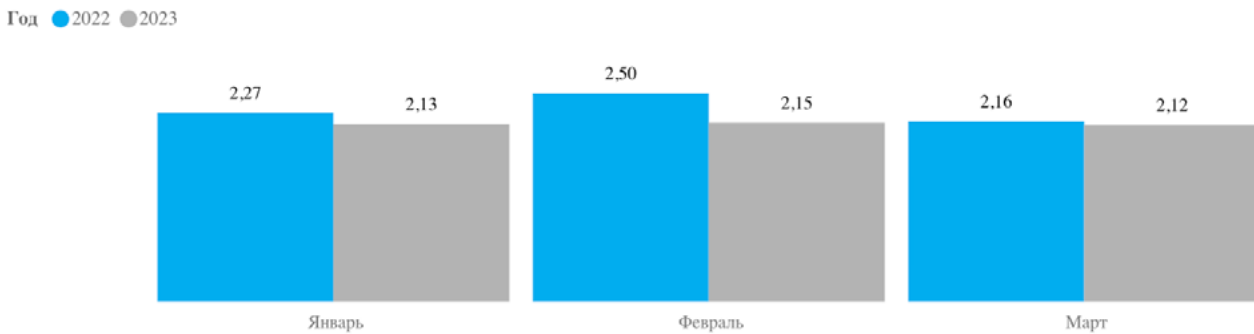
Кол-во лотов в текущем году снизилось на 333 шт. или на 21,39% и составило 1224 шт.

Объем НМЦ опубликованных процедур **2023** года (млрд. руб.) в сравнении с **2022**:



Объем НМЦ в текущем году снизился на 0,8 млрд.руб. или на 7,78% и составил 9,1 млрд.руб.

Среднее количество заявок на лот:



ТОП-5 заказчиков по НМЦ за **2023** год, руб

Наименование заказчика	Регион	НМЦ 2023г, руб
Филиал ОАО "ФСК ЕЭС" Свердловское ПМЭС	Ленинградская область	1 135 000 000,00
АО "НЕВСКИЙ ЭКОЛОГИЧЕСКИЙ ОПЕРАТОР"	Санкт-Петербург	915 620 004,62
ГПКО "ДЭП №2"	Калининградская область	601 101 080,92
ООО "ЭНЕРГОТРАНЗИТ"	Новосибирская область	450 048 642,13
УФПС Свердловской области	Москва	347 959 130,78





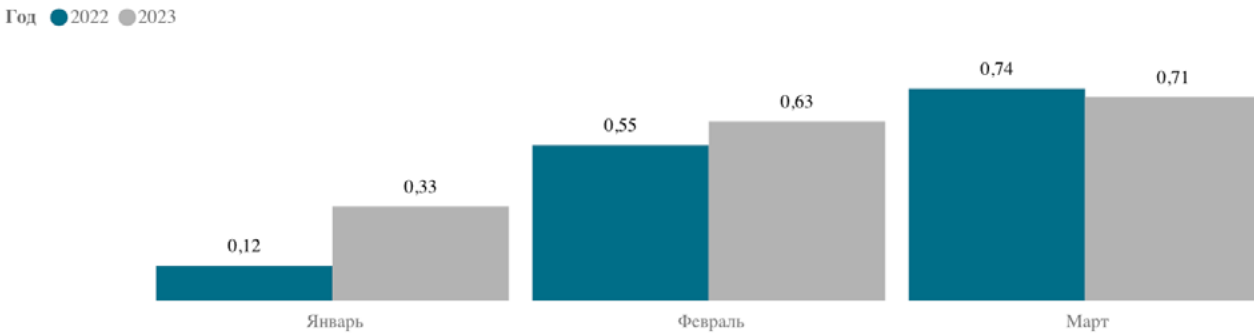
3 месяца 2023 г.

ФИНАНСЫ И БАНКИ

ОКПД2: 65,66

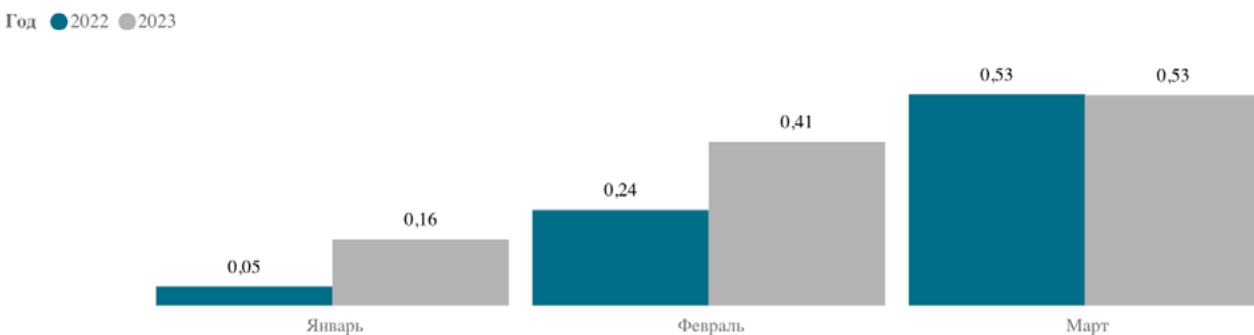
44-ФЗ

Динамика опубликованных лотов **2023** года в сравнении с **2022**-тыс. шт.:



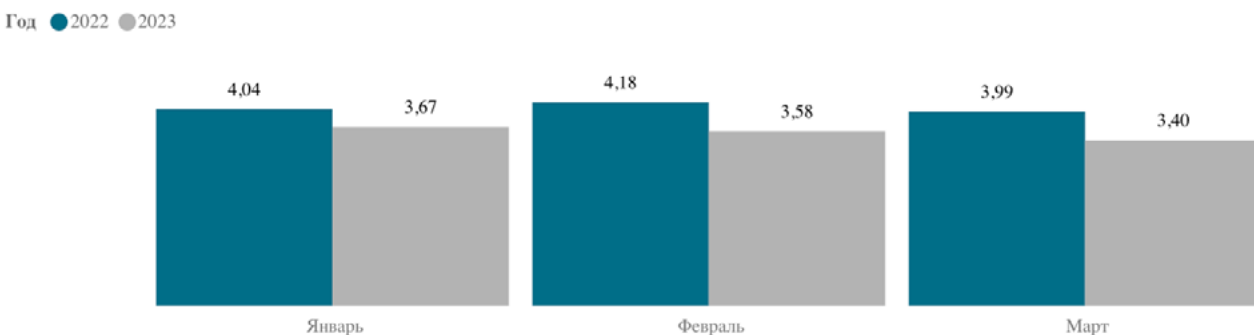
Кол-во лотов в текущем году увеличилось на 260 шт. или на 18,43% и составило 1671 шт.

Объем НМЦ опубликованных процедур **2023** года (млрд. руб.) в сравнении с **2022**:



Объем НМЦ в текущем году увеличился на 0,3 млрд.руб. или на 35,3% и составил 1,1 млрд.руб.

Среднее количество заявок на лот:



ТОП-5 заказчиков по НМЦ за 2023 год, руб

Наименование заказчика	Регион	НМЦ 2023г, руб
ДЕПАРТАМЕНТ ФИНАНСОВ ТОМСКОЙ ОБЛАСТИ	Томская область	170 000 000,00
СПБ ГКУ "ГОРОДСКОЙ ЦЕНТР УПРАВЛЕНИЯ ПАРКОВКА..."	Санкт-Петербург	41 963 359,24
ФГБУ "ЦСП"	Москва	33 000 000,00
ФНС РОССИИ	Москва	32 472 155,99
ФКУ "ЦХИСО ГУ МВД РОССИИ ПО Г. САНКТ-ПЕТЕРБУРГ..."	Санкт-Петербург	24 661 206,41





ТОП-30 ОТРАСЛЕЙ

НМЦ «ЗАКУПКИ 223-ФЗ» (РУБЛЕЙ)

Код ОКПД — Наименование	НМЦ 2022 г., руб.	НМЦ 2023 г., руб.
42 — Сооружения и строительные работы в области гражданского строительства	258 994 848 041,40	303 249 296 231,29
43 — Работы строительные специализированные	180 387 827 089,39	160 048 114 138,57
41 — Здания и работы по возведению зданий	240 876 451 821,75	120 672 188 171,40
64 — Услуги финансовые, кроме услуг по страхованию и пенсионному обеспечению	59 171 788 790,27	99 449 451 434,72
71 — Услуги в области архитектуры и инженерно-технического проектирования, технических испытаний, исследований и анализа	81 602 737 395,75	90 097 579 306,18
28 — Машины и оборудование, не включенные в другие группировки	105 305 216 692,69	67 814 004 890,20
35 — Электроэнергия, газ, пар и кондиционирование воздуха	81 555 052 092,09	62 865 701 421,14
26 — Оборудование компьютерное, электронное и оптическое	102 727 207 788,82	59 158 258 144,86
19 — Кокс и нефтепродукты	148 732 197 375,95	58 113 989 973,64
27 — Оборудование электрическое	63 357 983 331,94	52 222 529 606,24
33 — Услуги по ремонту и монтажу машин и оборудования	84 392 380 860,60	51 878 989 071,68
20 — Вещества химические и продукты химические	46 177 910 534,22	47 718 144 599,57
21 — Средства лекарственные и материалы, применяемые в медицинских целях	41 070 111 025,90	40 497 790 516,67
49 — Услуги сухопутного и трубопроводного транспорта	30 824 615 956,17	40 340 211 248,81
30 — Средства транспортные и оборудование, прочие	34 044 197 225,49	39 926 880 869,14
52 — Услуги по складированию и вспомогательные транспортные услуги	36 837 663 186,16	29 848 641 388,56
32 — Изделия готовые прочие	27 949 355 995,32	28 252 286 302,96
23 — Продукты минеральные неметаллические прочие	20 527 756 817,89	26 649 432 098,16
25 — Изделия металлические готовые, кроме машин и оборудования	38 731 668 466,20	24 763 358 495,93
24 — Металлы основные	78 870 275 536,52	24 750 922 222,59
29 — Средства автотранспортные, прицепы и полуприцепы	26 301 220 300,73	23 821 666 294,30
05 — Уголь	46 196 909 604,63	22 378 850 165,37
10 — Продукты пищевые	22 843 468 685,37	20 655 978 927,55
08 — Продукция горнодобывающих производств прочая	21 874 712 798,49	17 662 132 421,71
22 — Изделия резиновые и пластмассовые	19 847 367 073,26	17 471 964 185,48
46 — Услуги по оптовой торговле, кроме оптовой торговли автотранспортными средствами и мотоциклами	21 909 379 977,66	17 377 427 706,22
81 — Услуги по обслуживанию зданий и территорий	19 341 216 608,40	15 905 072 359,53
06 — Нефть и газ природный	17 490 312 278,03	15 117 686 668,82
62 — Продукты программные и услуги по разработке программного обеспечения; консультационные и аналогичные услуги в области информационных технологий	40 527 825 321,83	14 907 949 925,27
38 — Услуги по сбору, обработке и удалению отходов; услуги по утилизации отходов	31 050 954 141,30	14 845 594 495,66



ТОП-30 ОТРАСЛЕЙ

КОЛИЧЕСТВО ПРОЦЕДУР «ЗАКУПКИ 223-ФЗ» (ШТУК)

Код ОКПД — Наименование	Кол-во лотов 2022 г.	Кол-во лотов 2023 г.
32 — Изделия готовые прочие	14 481	15 959
21 — Средства лекарственные и материалы, применяемые в медицинских целях	14 136	14 665
10 — Продукты пищевые	13 750	14 434
26 — Оборудование компьютерное, электронное и оптическое	15 475	14 227
43 — Работы строительные специализированные	14 735	13 734
20 — Вещества химические и продукты химические	15 090	13 510
28 — Машины и оборудование, не включенные в другие группировки	14 600	12 489
71 — Услуги в области архитектуры и инженерно-технического проектирования, технических испытаний, исследований и анализа	14 795	12 004
27 — Оборудование электрическое	10 569	9 890
22 — Изделия резиновые и пластмассовые	9 948	9 216
35 — Электроэнергия, газ, пар и кондиционирование воздуха	10 058	8 630
25 — Изделия металлические готовые, кроме машин и оборудования	9 502	8 085
33 — Услуги по ремонту и монтажу машин и оборудования	8 630	7 831
42 — Сооружения и строительные работы в области гражданского строительства	6 104	7 132
17 — Бумага и изделия из бумаги	6 648	6 464
19 — Кокс и нефтепродукты	7 367	6 357
01 — Продукция и услуги сельского хозяйства и охоты	4 620	4 715
80 — Услуги по обеспечению безопасности и проведению расследований	5 797	4 465
23 — Продукты минеральные неметаллические прочие	4 701	4 162
86 — Услуги в области здравоохранения	4 573	4 107
29 — Средства автотранспортные, прицепы и полуприцепы	4 723	4 094
24 — Металлы основные	6 013	3 863
81 — Услуги по обслуживанию зданий и территорий	4 316	3 745
62 — Продукты программные и услуги по разработке программного обеспечения; консультационные и аналогичные услуги в области информационных технологий	4 284	3 514
13 — Текстиль и изделия текстильные	3 338	3 476
14 — Одежда	3 151	3 331
46 — Услуги по оптовой торговле, кроме оптовой торговли автотранспортными средствами и мотоциклами	3 583	3 093
45 — Услуги по оптовой и розничной торговле и услуги по ремонту автотранспортных средств и мотоциклов	3 280	3 066
49 — Услуги сухопутного и трубопроводного транспорта	3 225	3 004
31 — Мебель	2 933	2 869



ТОП-30 ОТРАСЛЕЙ

НМЦ «ЗАКУПКИ 44-ФЗ» (РУБЛЕЙ)

Код ОКПД — Наименование	НМЦ 2022 г., руб.	НМЦ 2023 г., руб.
42 — Сооружения и строительные работы в области гражданского строительства	752 170 456 717,69	761 444 633 712,95
41 — Здания и работы по возведению зданий	363 883 185 823,23	378 174 717 659,44
21 — Средства лекарственные и материалы, применяемые в медицинских целях	229 636 457 033,20	253 829 660 547,21
43 — Работы строительные специализированные	135 070 516 711,92	129 689 796 576,04
32 — Изделия готовые прочие	75 880 973 467,76	106 681 675 487,77
49 — Услуги сухопутного и трубопроводного транспорта	19 882 521 936,71	92 930 501 496,17
26 — Оборудование компьютерное, электронное и оптическое	72 488 075 671,94	82 762 625 749,30
68 — Услуги по операциям с недвижимым имуществом	52 532 824 002,21	53 095 009 752,86
71 — Услуги в области архитектуры и инженерно-технического проектирования, технических испытаний, исследований и анализа	53 978 887 678,25	43 169 969 278,96
81 — Услуги по обслуживанию зданий и территорий	30 526 470 004,61	37 898 521 338,67
29 — Средства автотранспортные, прицепы и полуприцепы	29 649 418 625,28	34 103 042 290,74
33 — Услуги по ремонту и монтажу машин и оборудования	11 206 278 034,95	33 787 670 004,71
72 — Услуги и работы, связанные с научными исследованиями и экспериментальными разработками	32 265 021 239,85	23 334 150 499,82
30 — Средства транспортные и оборудование, прочие	25 114 989 964,05	22 863 187 253,91
62 — Продукты программные и услуги по разработке программного обеспечения; консультационные и аналогичные услуги в области информационных технологий	24 566 398 588,91	22 262 633 256,22
10 — Продукты пищевые	15 926 147 714,78	21 717 966 766,07
64 — Услуги финансовые, кроме услуг по страхованию и пенсионному обеспечению	18 488 566 620,92	21 064 697 923,26
28 — Машины и оборудование, не включенные в другие группировки	15 080 798 962,71	19 600 560 446,31
19 — Кокс и нефтепродукты	20 337 791 395,35	19 180 531 313,00
52 — Услуги по складированию и вспомогательные транспортные услуги	20 022 837 494,28	17 252 078 221,96
38 — Услуги по сбору, обработке и удалению отходов; услуги по утилизации отходов	14 577 946 892,18	15 856 158 842,53
86 — Услуги в области здравоохранения	12 922 694 650,85	15 777 088 920,00
56 — Услуги общественного питания	12 091 467 560,66	14 833 090 601,48
20 — Вещества химические и продукты химические	14 457 168 657,16	14 176 529 337,75
80 — Услуги по обеспечению безопасности и проведению расследований	15 520 139 469,92	14 075 244 826,98
22 — Изделия резиновые и пластмассовые	7 146 020 858,72	13 667 499 098,27
25 — Изделия металлические готовые, кроме машин и оборудования	10 178 575 495,98	12 888 624 983,64
39 — Услуги по рекультивации и прочие услуги по утилизации отходов	21 214 863 773,09	10 166 975 180,86
17 — Бумага и изделия из бумаги	9 067 235 661,35	9 457 114 483,51
85 — Услуги в области образования	4 377 611 737,13	9 132 024 548,76





ТОП-30 ОТРАСЛЕЙ

КОЛИЧЕСТВО ПРОЦЕДУР «ЗАКУПКИ 44-ФЗ» (ШТУК)

Код ОКПД — Наименование	Кол-во лотов 2022 г.	Кол-во лотов 2023 г.
21 — Средства лекарственные и материалы, применяемые в медицинских целях	91 685	120 578
32 — Изделия готовые прочие	49 101	67 924
10 — Продукты пищевые	25 980	32 760
26 — Оборудование компьютерное, электронное и оптическое	18 032	27 614
20 — Вещества химические и продукты химические	17 376	21 644
43 — Работы строительные специализированные	19 442	21 464
17 — Бумага и изделия из бумаги	14 273	18 941
42 — Сооружения и строительные работы в области гражданского строительства	16 302	18 037
68 — Услуги по операциям с недвижимым имуществом	19 723	16 853
22 — Изделия резиновые и пластмассовые	12 295	16 784
71 — Услуги в области архитектуры и инженерно-технического проектирования, технических испытаний, исследований и анализа	10 982	13 028
28 — Машины и оборудование, не включенные в другие группировки	9 414	12 400
19 — Кокс и нефтепродукты	12 011	12 387
33 — Услуги по ремонту и монтажу машин и оборудования	8 594	11 097
27 — Оборудование электрическое	6 885	10 345
86 — Услуги в области здравоохранения	8 595	9 886
25 — Изделия металлические готовые, кроме машин и оборудования	6 902	9 571
01 — Продукция и услуги сельского хозяйства и охоты	7 856	9 436
41 — Здания и работы по возведению зданий	8 217	9 311
81 — Услуги по обслуживанию зданий и территорий	7 307	8 984
85 — Услуги в области образования	6 135	7 187
62 — Продукты программные и услуги по разработке программного обеспечения; консультационные и аналогичные услуги в области информационных технологий	5 654	6 453
80 — Услуги по обеспечению безопасности и проведению расследований	6 650	6 287
31 — Мебель	4 264	5 916
58 — Услуги издательские	4 538	5 447
13 — Текстиль и изделия текстильные	3 880	5 379
29 — Средства автотранспортные, прицепы и полуприцепы	5 173	5 286
14 — Одежда	4 093	5 222
49 — Услуги сухопутного и трубопроводного транспорта	3 521	4 446
23 — Продукты минеральные неметаллические прочие	3 063	4 126





АО «ТЭК-Торг»
115191, г. Москва, Гамсоновский переулок, д. 5, стр. 2



Пресс-служба:

Тел. +7 (495) 734-81-18 доб. 4116
E-mail: press@tektorg.ru



Служба поддержки:

Тел.: +7 (495) 734-81-18; +7 (499) 705-81-18
E-mail: help@tektorg.ru



<https://www.tektorg.ru/>