

Информационные материалы

об изменениях рынка закупок
(223-ФЗ и 44-ФЗ)

за 9 месяцев
2023





Содержание



3 [Автотранспорт](#)



5 [Гостиничный бизнес](#)



7 [ИТ / Компьютерное и электронное оборудование](#)



9 [Здравоохранение](#)



11 [Образование](#)



13 [Сфера услуг](#)



15 [Телекоммуникации](#)



17 [ТЭК](#)



19 [Строительство](#)



21 [Транспорт, логистика, грузоперевозки](#)




23 [Финансы и банки](#)



25 [ТОП-30 отраслей \(количество, НМЦ\)](#)



Обращаем внимание, что организаторы могут вносить корректировки в ранее опубликованные процедуры, поэтому ретроспективные данные могут незначительно изменяться.



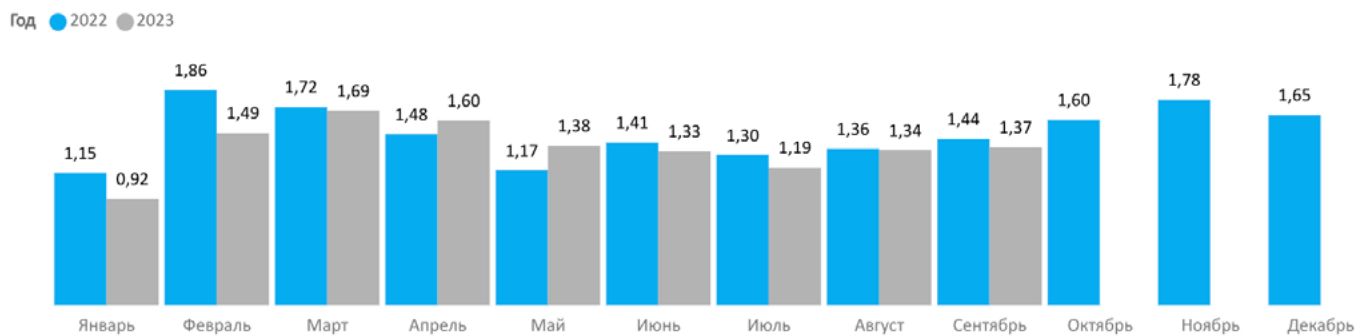
6 месяцев 2023 г.

АВТОТРАНСПОРТ

ОКПД2: 29

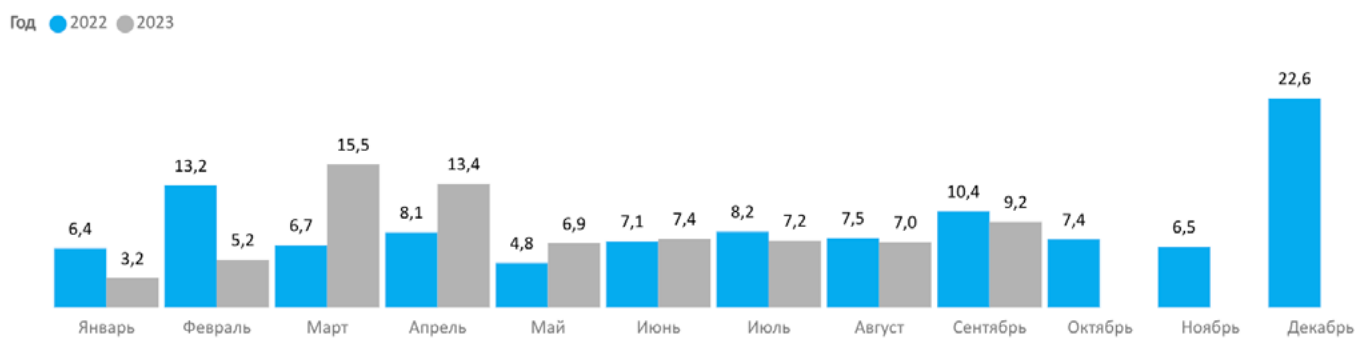
223-ФЗ

Динамика опубликованных лотов 2023 года в сравнении с 2022-тыс. шт.:



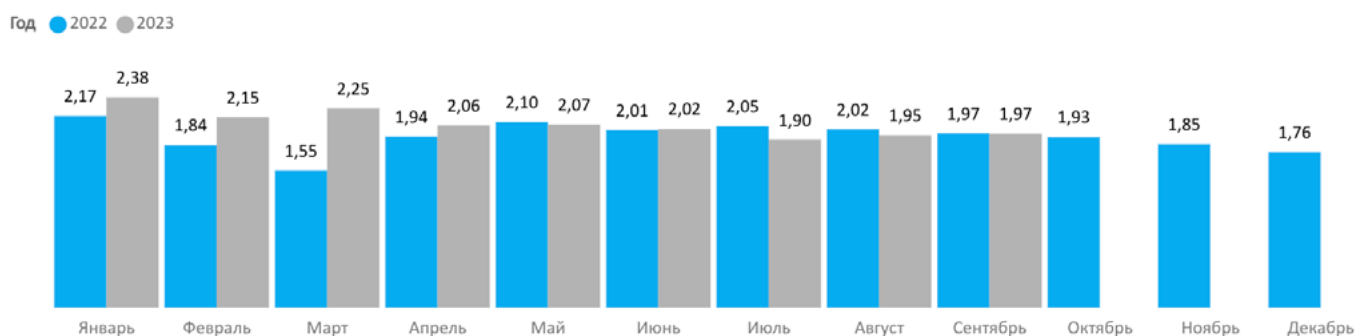
Кол-во лотов в текущем году снизилось на 567 шт. или на 4,4% и составило 12311 шт.

Объем НМЦ опубликованных процедур 2023 года (млрд. руб.) в сравнении с 2022:



Объем НМЦ в текущем году увеличился на 2,6 млрд.руб. или на 3,54% и составил 75 млрд.руб.


Среднее количество заявок на лот:



ТОП-5 заказчиков по НМЦ за 2023 год, руб

Наименование заказчика	Регион	НМЦ 2023г, руб
СПБ ГУП "ПАССАЖИРАВТОТРАНС"	Санкт-Петербург	5 588 713 692,29
Филиал ОАО "ФСК ЕЭС" Свердловское ПМЭС	Ленинградская область	5 309 083 258,59
АО "ТД РЖД"	Москва	4 380 523 491,05
АО "МОСТРАНСАВТО"	Московская область	3 496 443 084,77
ООО "ТРАНСПОРТ ЯРОСЛАВИИ"	Санкт-Петербург	3 046 057 405,00



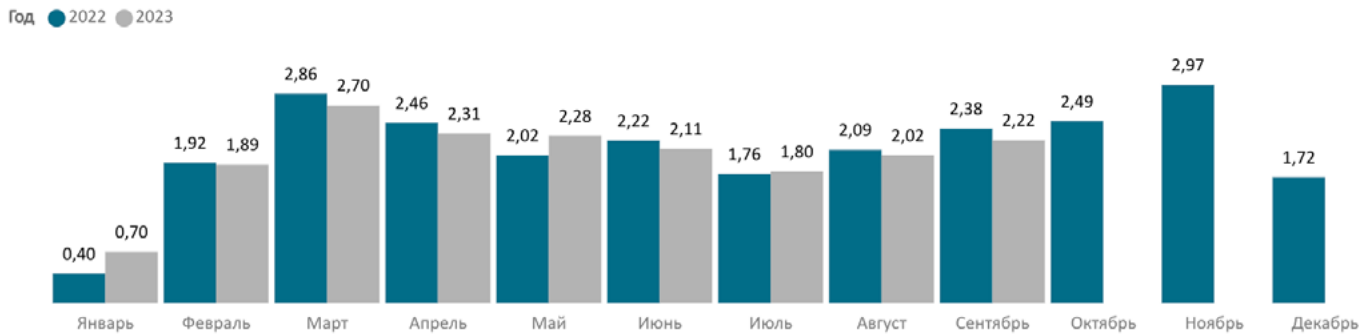


АВТОТРАНСПОРТ

ОКПД2: 29

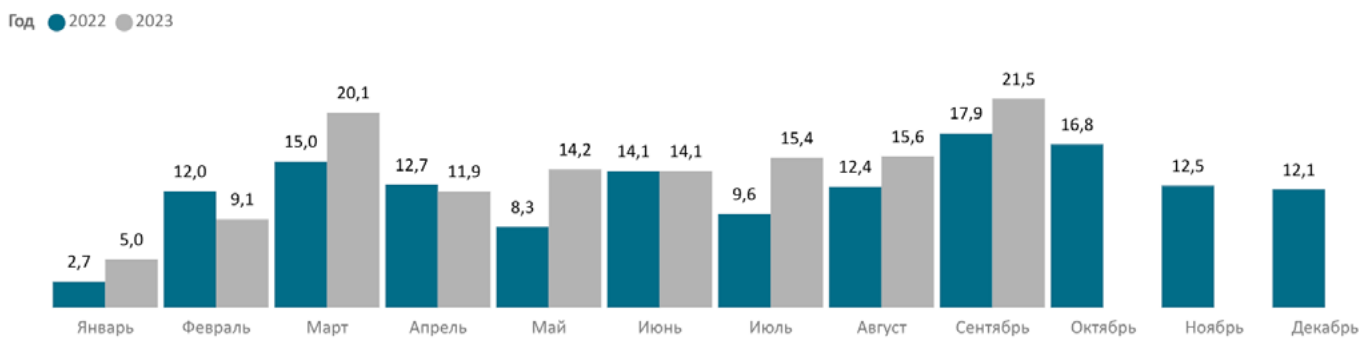
44-ФЗ

Динамика опубликованных лотов 2023 года в сравнении с 2022-тыс. шт.:



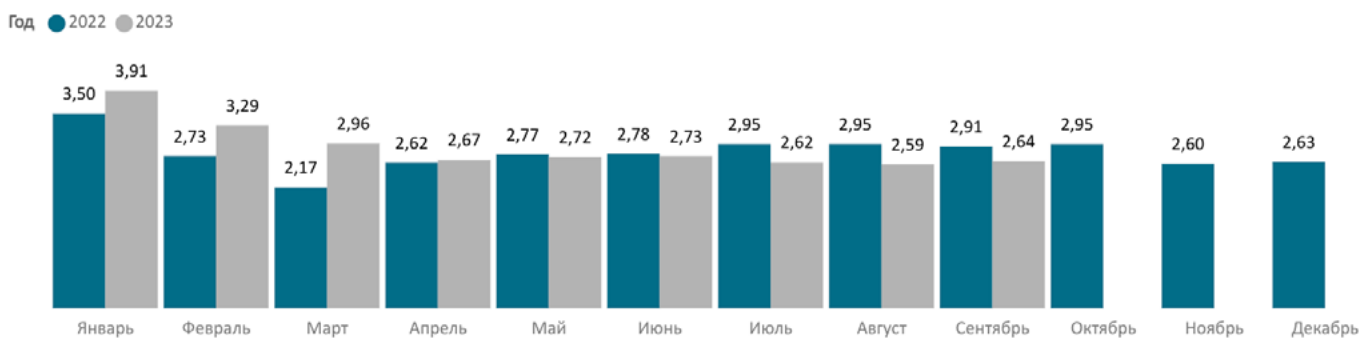
Кол-во лотов в текущем году снизилось на 76 шт. или на 0,42% и составило 18027 шт.

Объем НМЦ опубликованных процедур 2023 года (млрд. руб.) в сравнении с 2022:



Объем НМЦ в текущем году увеличился на 22,2 млрд.руб. или на 21,21% и составил 126,9 млрд.руб.

Среднее количество заявок на лот:



ТОП-5 заказчиков по НМЦ за 2023 год, руб

Наименование заказчика	Регион	НМЦ 2023г, руб
ГУП "МОСГОРТРАНС"	Москва	5 941 857 875,91
СПБ ГУП "ГОРЭЛЕКТРОТРАНС"	Санкт-Петербург	4 191 158 813,80
ПРИВОЛЖСКИЙ ФИЛИАЛ ФКУ ЦБИТ МЧС РОССИИ	Московская область	3 584 303 257,00
СПБ ГКУ ЦКБ	Санкт-Петербург	3 550 059 333,40
СПБ ГУП "ПАССАЖИРАВТОТРАНС"	Санкт-Петербург	3 496 298 666,08





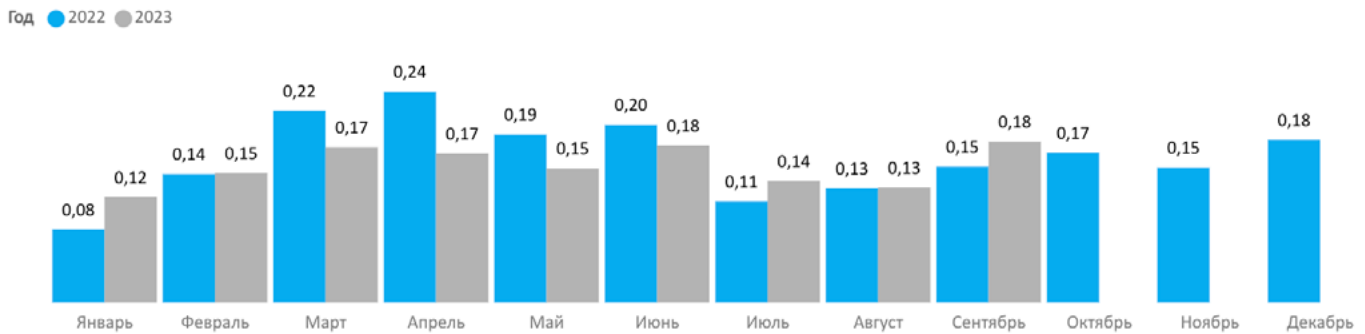
6 месяцев 2023 г.

ГОСТИНИЧНЫЙ БИЗНЕС

ОКПД2: 55

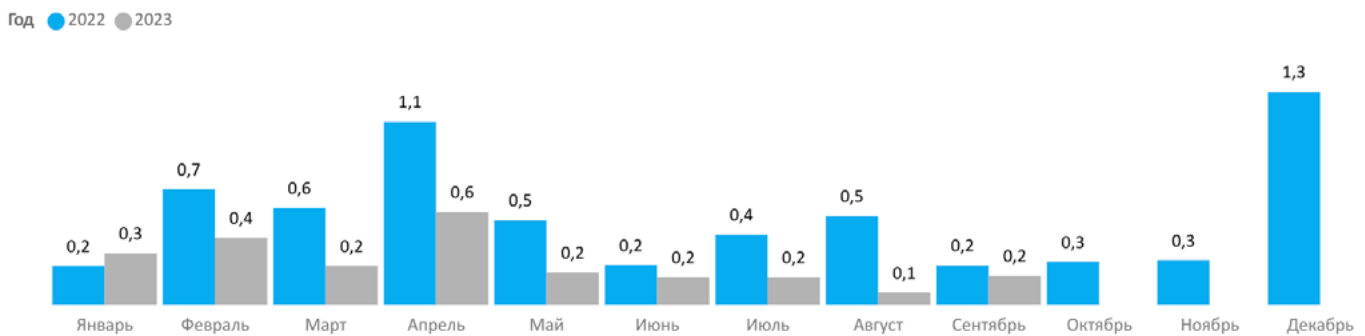
223-ФЗ

Динамика опубликованных лотов **2023** года в сравнении с **2022**-тыс. шт.:



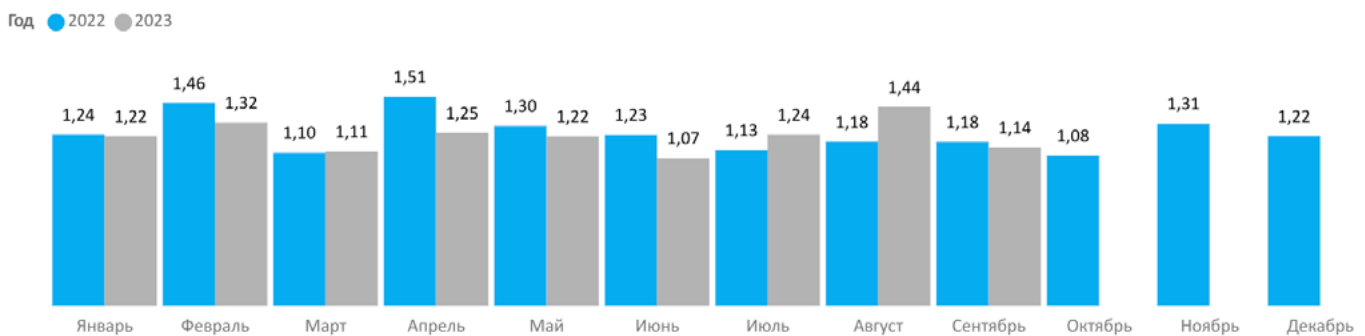
Кол-во лотов в текущем году снизилось на 82 шт. или на 5,63% и составило 1375 шт.

Объем НМЦ опубликованных процедур **2023** года (млрд. руб.) в сравнении с **2022**:




Объем НМЦ в текущем году снизился на 2,3 млрд.руб. или на 49,82% и составил 2,3 млрд.руб.

Среднее количество заявок на лот:



ТОП-5 заказчиков по НМЦ за **2023** год, руб

Наименование заказчика	Регион	НМЦ 2023г, руб
ГАУК "МОСГОРТУР"	Москва	398 509 650,00
ФГАУ "ФЕДЕРАЛЬНАЯ ДИРЕКЦИЯ СПОРТМЕРОПРИЯТИЙ"	Москва	209 402 300,00
ООО "ТРЕСТ РОССЭМ"	Тверская область	150 663 076,80
ФГУП "ГВСУ №14"	Московская область	107 170 973,00
ООО "ГАЗПРОМ ПОДЗЕМРЕМОНТ УРЕНГОЙ"	Ямало-Ненецкий автономн...	91 594 375,00

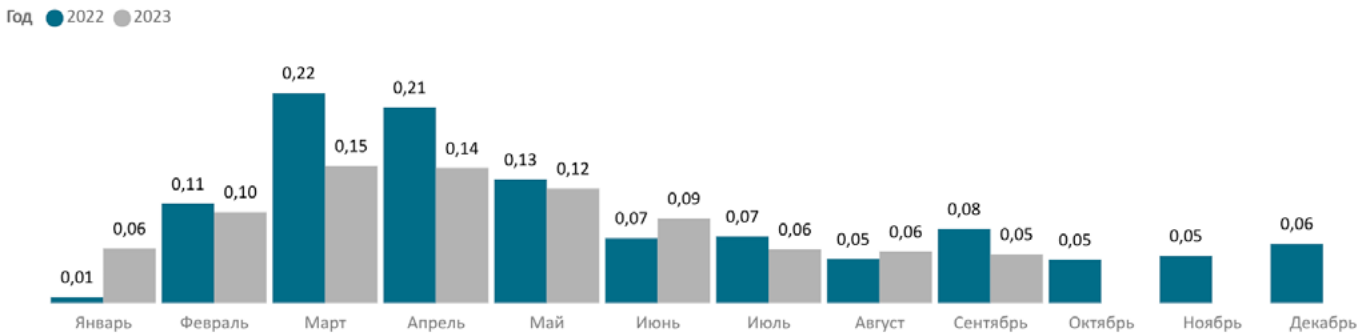


44-ФЗ

ГОСТИНИЧНЫЙ БИЗНЕС

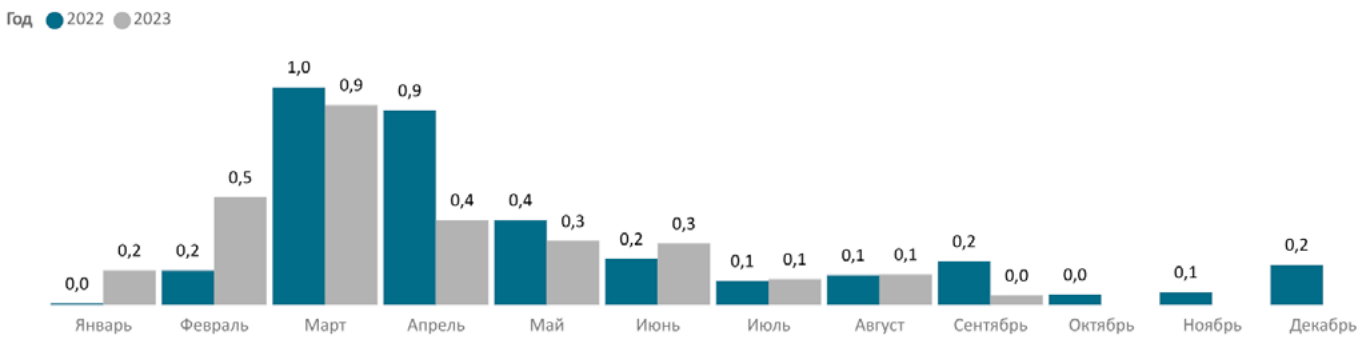
ОКПД2: 55

Динамика опубликованных лотов **2023** года в сравнении с **2022**-тыс. шт.:



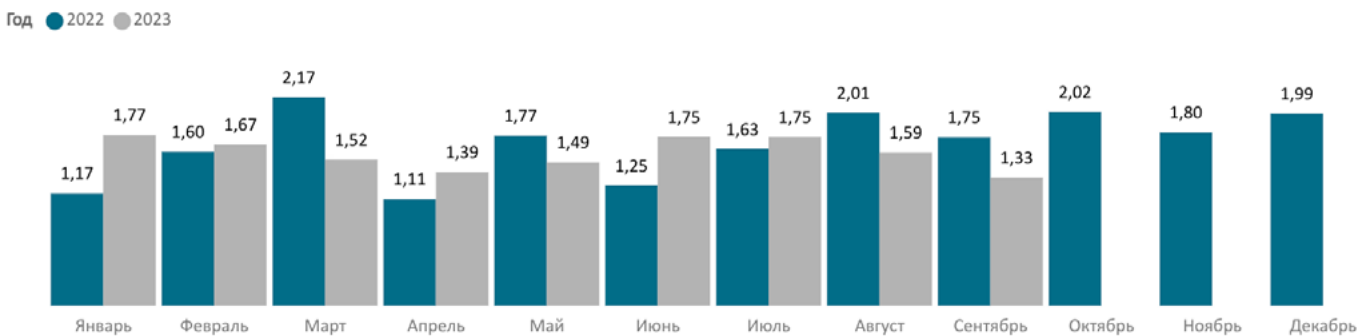
Кол-во лотов в текущем году снизилось на 122 шт. или на 12,94% и составило 821 шт.

Объем НМЦ опубликованных процедур **2023** года (млрд. руб.) в сравнении с **2022**:



Объем НМЦ в текущем году снизился на 0,3 млрд.руб. или на 8,52% и составил 2,8 млрд.руб.

Среднее количество заявок на лот:




ТОП-5 заказчиков по НМЦ за 2023 год, руб

Наименование заказчика	Регион	НМЦ 2023г, руб
МИНОБРАЗОВАНИЯ КРЫМА	Республика Крым	392 897 998,08
АДМИНИСТРАЦИЯ КРАСНОГВАРДЕЙСКОГО РАЙОНА САНКТ-ПЕТЕРБУ...	Санкт-Петербург	185 680 566,00
МИНИСТЕРСТВО ТРУДА И СОЦИАЛЬНОЙ ЗАЩИТЫ ТУЛЬСКОЙ ОБЛА...	Тульская область	176 784 905,00
ДСЗН ИВАНОВСКОЙ ОБЛАСТИ	Ивановская область	149 168 928,00
отдел социальной защиты населения в Вяземском районе	Смоленская область	148 477 298,00



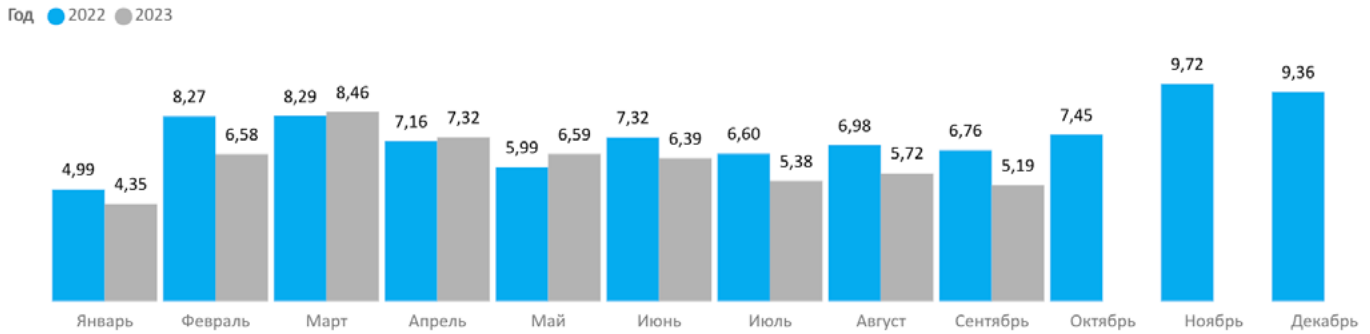
ИТ / КОМПЬЮТЕРНОЕ И ЭЛЕКТРОННОЕ ОБОРУДОВАНИЕ

ОКПД2: 26,62,63



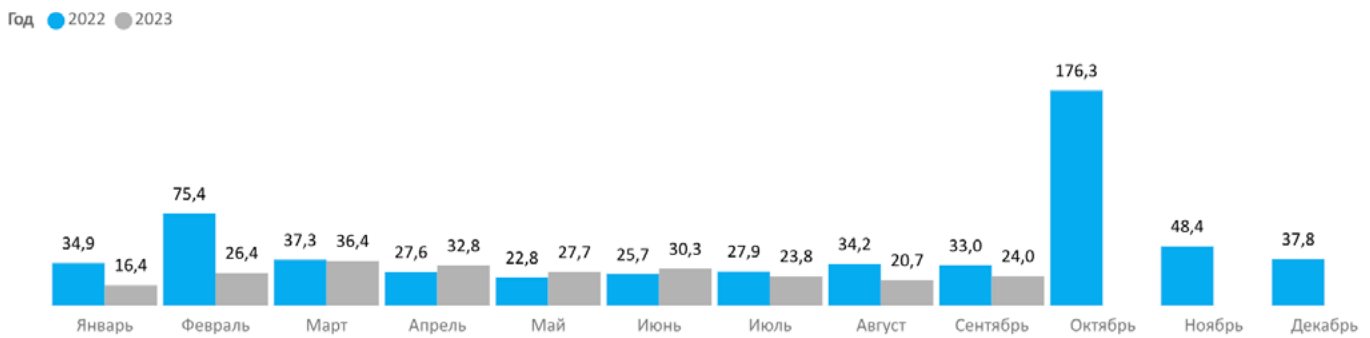
223-ФЗ

Динамика опубликованных лотов 2023 года в сравнении с 2022-тыс. шт.:



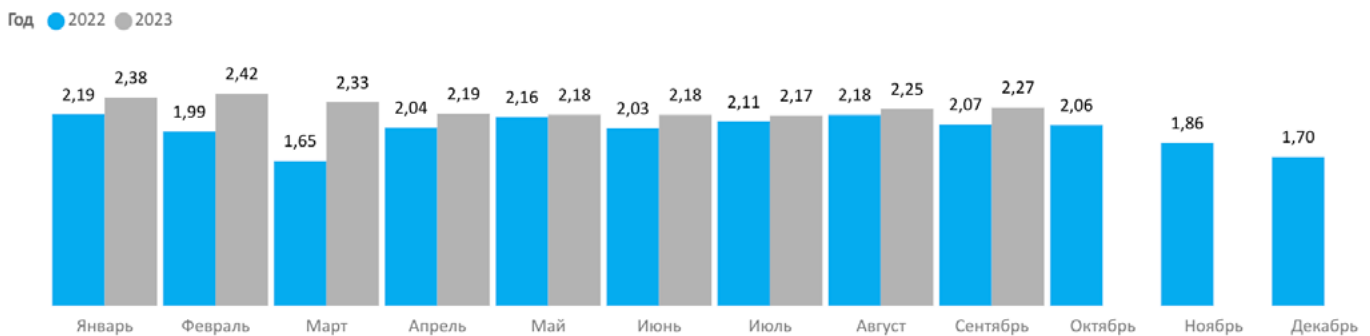
Кол-во лотов в текущем году снизилось на 6378 шт. или на 10,23% и составило 55972 шт.

Объем НМЦ опубликованных процедур 2023 года (млрд. руб.) в сравнении с 2022:



Объем НМЦ в текущем году снизился на 80,3 млрд.руб. или на 25,19% и составил 238,5 млрд.руб.

Среднее количество заявок на лот:



ТОП-5 заказчиков по НМЦ за 2023 год, руб

Наименование заказчика	Регион	НМЦ 2023г, руб
Филиал ОАО "ФСК ЕЭС" Свердловское ПМЭС	Ленинградская область	9 488 429 226,81
АО АСЭ	Москва	8 342 820 163,64
ОАО "ЭЛТЕЗА"	Москва	7 964 891 676,33
ГАУ "ГОРМЕДТЕХНИКА"	Москва	6 947 758 901,49
АО "СО ЕЭС"	Москва	4 386 922 486,38

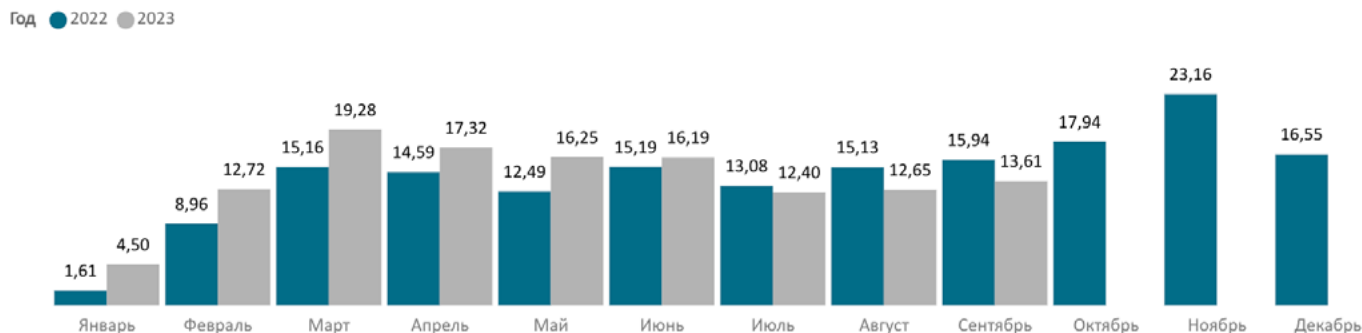




ИТ / КОМПЬЮТЕРНОЕ И ЭЛЕКТРОННОЕ ОБОРУДОВАНИЕ

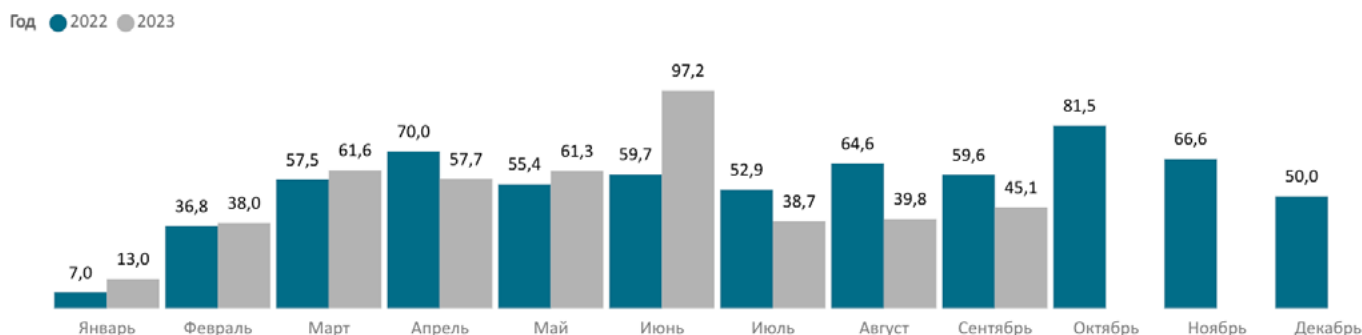
ОКПД2: 26,62,63

Динамика опубликованных лотов **2023** года в сравнении с **2022**-тыс. шт.:



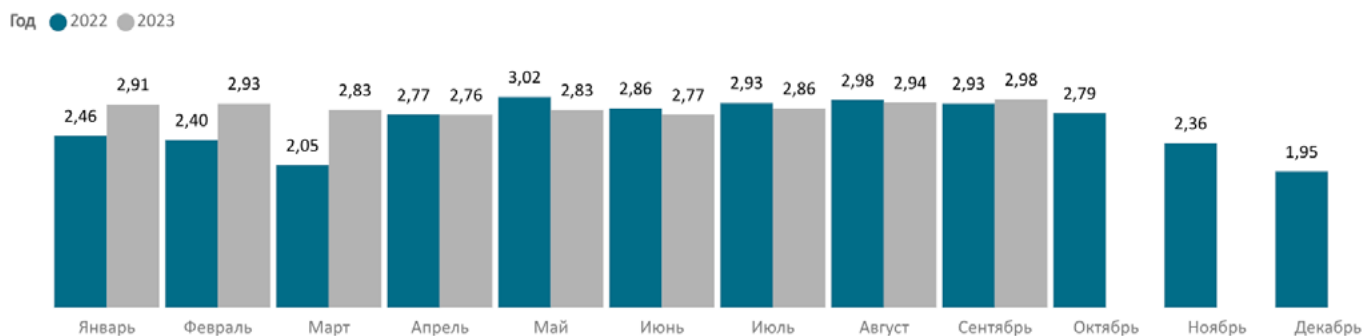
Кол-во лотов в текущем году увеличилось на 12783 шт. или на 11,4% и составило 124923 шт.

Объем НМЦ опубликованных процедур **2023** года (млрд. руб.) в сравнении с **2022**:



Объем НМЦ в текущем году снизился на 11,1 млрд.руб. или на 2,39% и составил 452,5 млрд.руб.

Среднее количество заявок на лот:



ТОП-5 заказчиков по НМЦ за 2023 год, руб

Наименование заказчика	Регион	НМЦ 2023г, руб
МИНОБРНАУКИ РОССИИ	Москва	24 225 993 892,74
МЕЖРЕГИОНАЛЬНЫЙ ФИЛИАЛ ФКУ "ЦОКР" В Г. ХАБАРОВСКЕ	Москва	17 419 023 661,72
ФНС РОССИИ	Москва	14 768 270 537,67
ГКУ "ИНФОГОРОД"	Москва	14 548 125 976,97
РОСРЕЕСТР	Москва	10 825 671 508,39



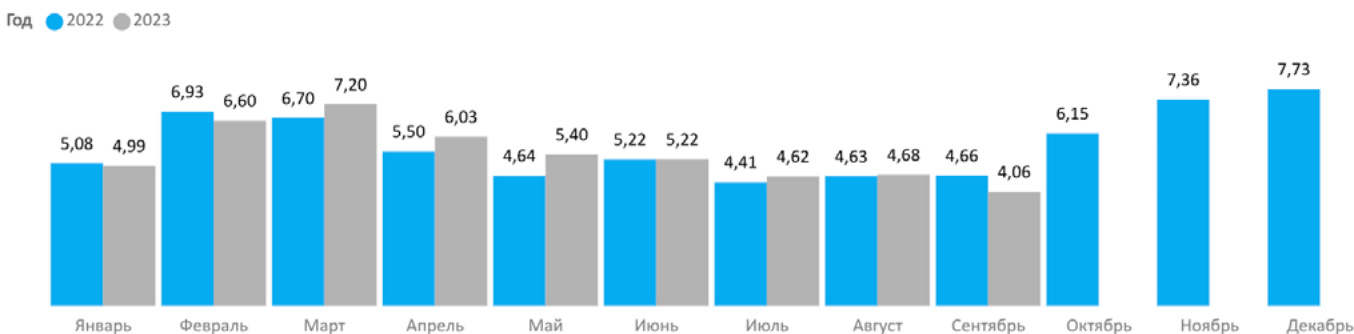


223-ФЗ

ЗДРАВООХРАНЕНИЕ

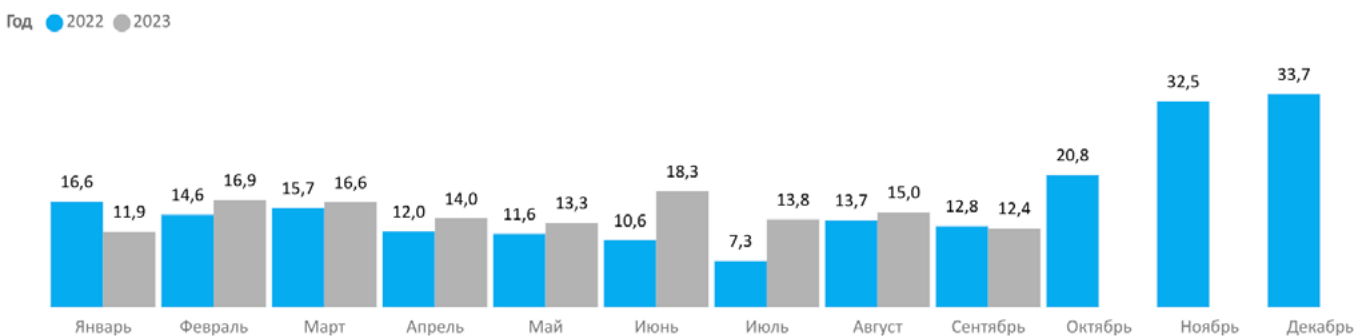
ОКПД2: 86, 21

Динамика опубликованных лотов 2023 года в сравнении с 2022-тыс. шт.:



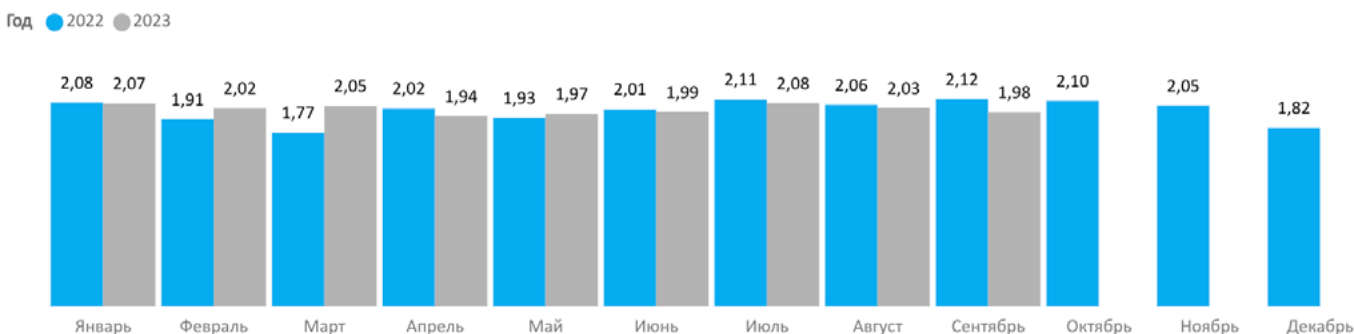
Кол-во лотов в текущем году увеличилось на 1030 шт. или на 2,16% и составило 48798 шт.

Объем НМЦ опубликованных процедур 2023 года (млрд. руб.) в сравнении с 2022:



Объем НМЦ в текущем году увеличился на 17,4 млрд.руб. или на 15,13% и составил 132,1 млрд.руб.

Среднее количество заявок на лот:



ТОП-5 заказчиков по НМЦ за 2023 год, руб

Наименование заказчика	Регион	НМЦ 2023г, руб
ГП НО "НОФ"	Нижегородская область	22 066 023 840,...
АО "ГУБЕРНСКИЕ АПТЕКИ"	Красноярский край	9 306 268 126,31
ГУП "ТАТТЕХМЕДФАРМ"	Республика Татарстан	7 388 188 434,36
ГАУ СО "ФАРМАЦИЯ"	Свердловская область	4 614 639 546,38
ГУП РК "ГАРК"	Республика Коми	3 142 654 223,53

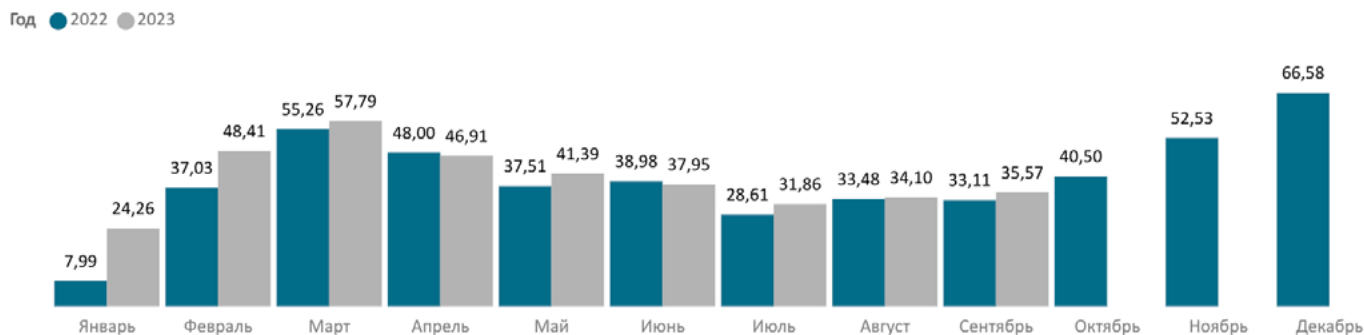




ЗДРАВООХРАНЕНИЕ

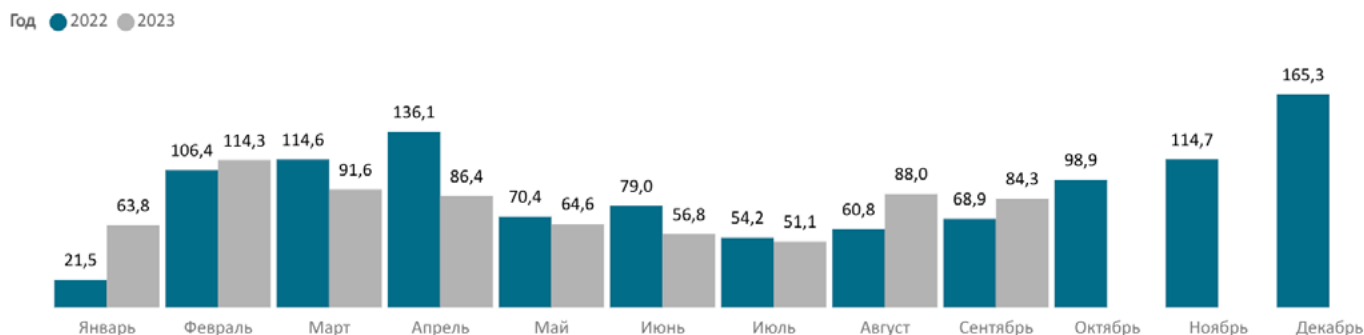
ОКПД2: 86, 21

Динамика опубликованных лотов **2023** года в сравнении с **2022**-тыс. шт.:



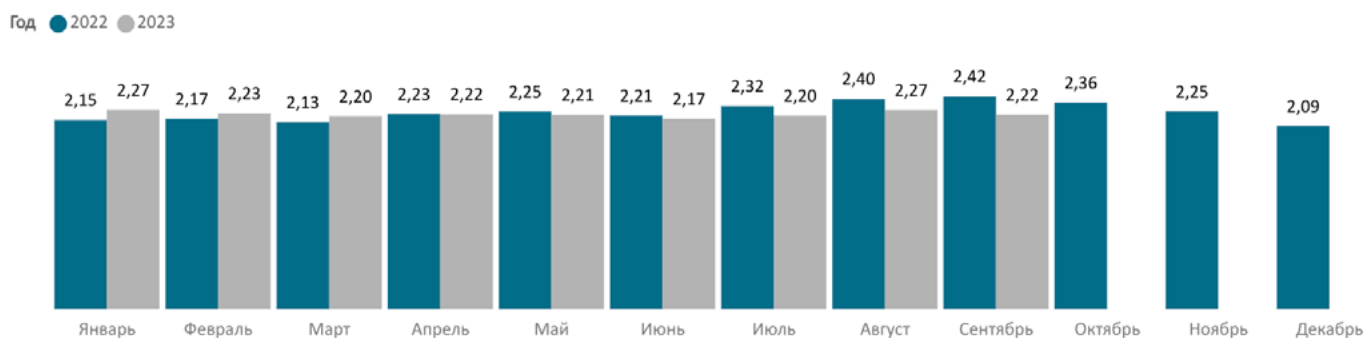
Кол-во лотов в текущем году увеличилось на 38272 шт. или на 11,96% и составило 358247 шт.

Объем НМЦ опубликованных процедур **2023** года (млрд. руб.) в сравнении с **2022**:



Объем НМЦ в текущем году снизился на 11,1 млрд.руб. или на 1,56% и составил 700,9 млрд.руб.

Среднее количество заявок на лот:



ТОП-5 заказчиков по НМЦ за 2023 год, руб

Наименование заказчика	Регион	НМЦ 2023г, руб
ФКУ "ФЦПИЛО"МИНЗДРАВА РОССИИ	Москва	112 010 365 726,53
ФИЛИАЛ № 1 ГКУ "АЗ (КС) ДЗМ"	Москва	49 367 855 288,07
ЦБ для МУ ДЗ г. Москвы	Москва	25 710 188 586,75
ГКУ МО "ДЕЗ"	Московская область	24 739 265 680,88
КОМИТЕТ ПО ЗДРАВООХРАНЕНИЮ	Санкт-Петербург	10 565 698 065,51



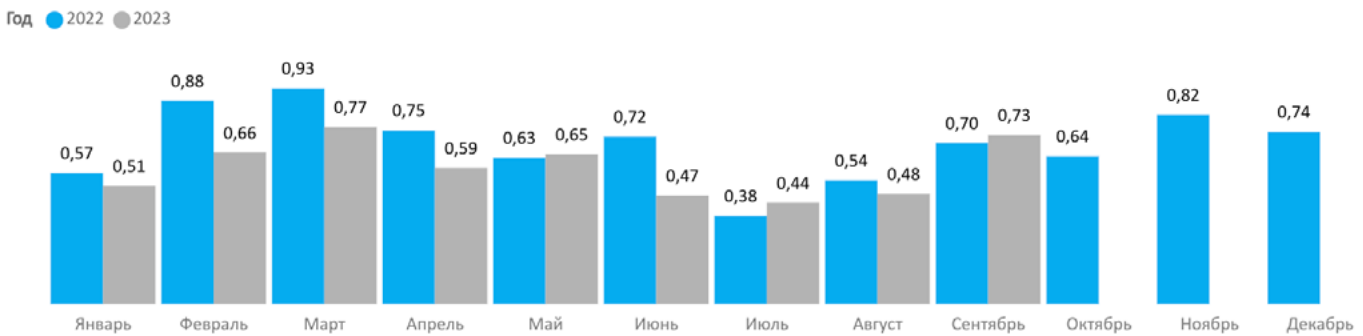


ОБРАЗОВАНИЕ

ОКПД2: 85

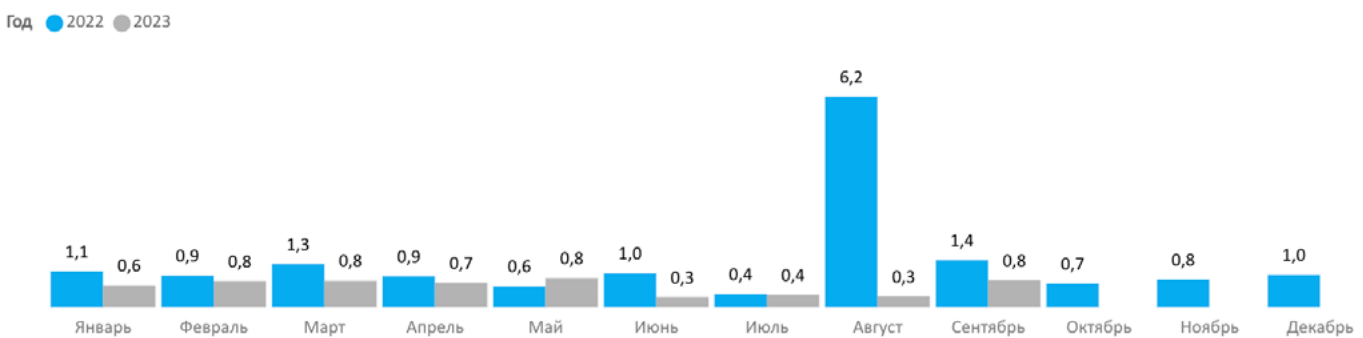
223-ФЗ

Динамика опубликованных лотов **2023** года в сравнении с **2022**-тыс. шт.:



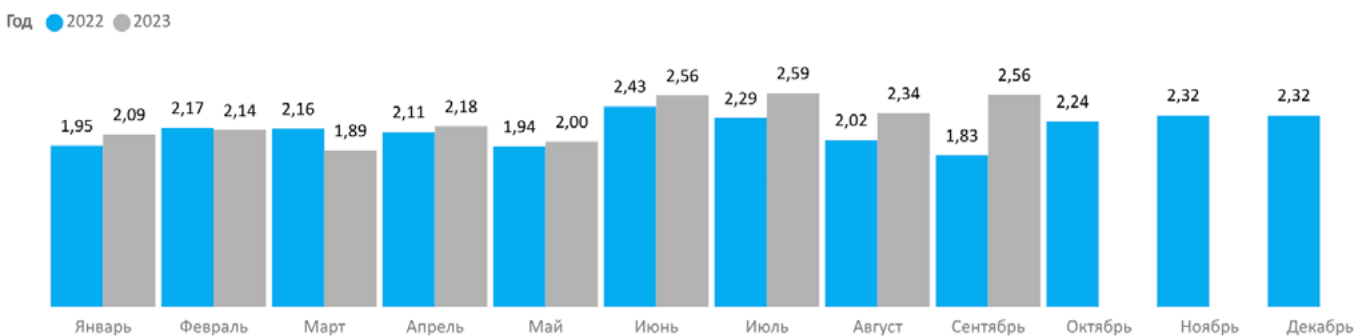
Кол-во лотов в текущем году снизилось на 816 шт. или на 13,37% и составило 5285 шт.

Объем НМЦ опубликованных процедур **2023** года (млрд. руб.) в сравнении с **2022**:



Объем НМЦ в текущем году снизился на 8,2 млрд.руб. или на 59,69% и составил 5,5 млрд.руб.


Среднее количество заявок на лот:



ТОП-5 заказчиков по НМЦ за 2023 год, руб

Наименование заказчика	Регион	НМЦ 2023г, руб
Сибайский институт (филиал) УУНИТ, СИ (филиал) УУНИТ, Сибайский ...	Республика Башкортостан	346 823 300,67
ГАОУ ДПО ИРО РТ	Республика Татарстан	253 437 598,63
ООО "ГАЗПРОМ ПРОЕКТИРОВАНИЕ"	Республика Дагестан	233 893 112,00
ГАУ ДО РК "РЦДИМ"	Республика Коми	229 814 250,00
СПБ ГАУ ЦЗН	Санкт-Петербург	181 987 243,61





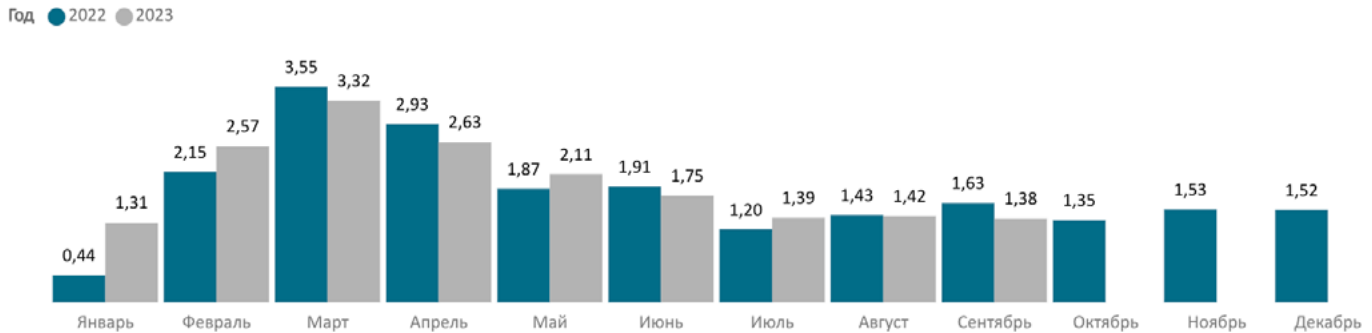
6 месяцев 2023 г.

ОБРАЗОВАНИЕ

ОКПД2: 85

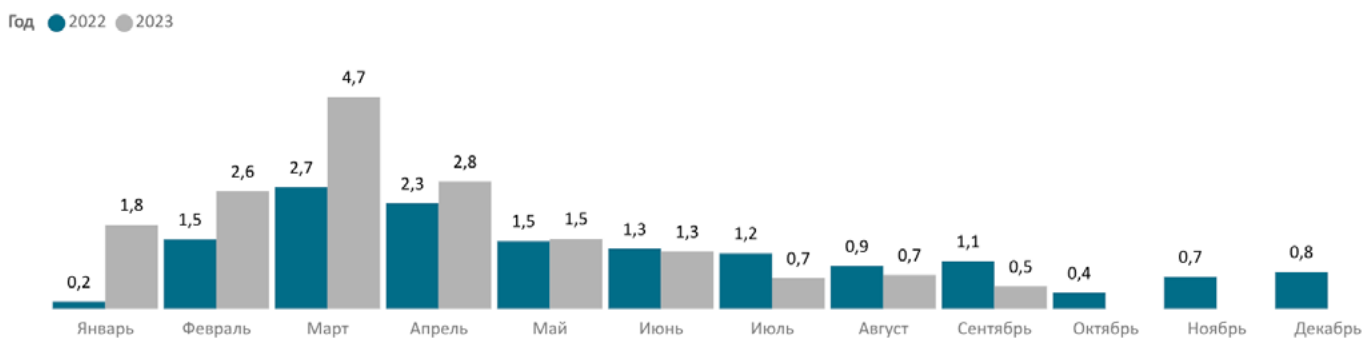
44-ФЗ

Динамика опубликованных лотов 2023 года в сравнении с 2022-тыс. шт.:



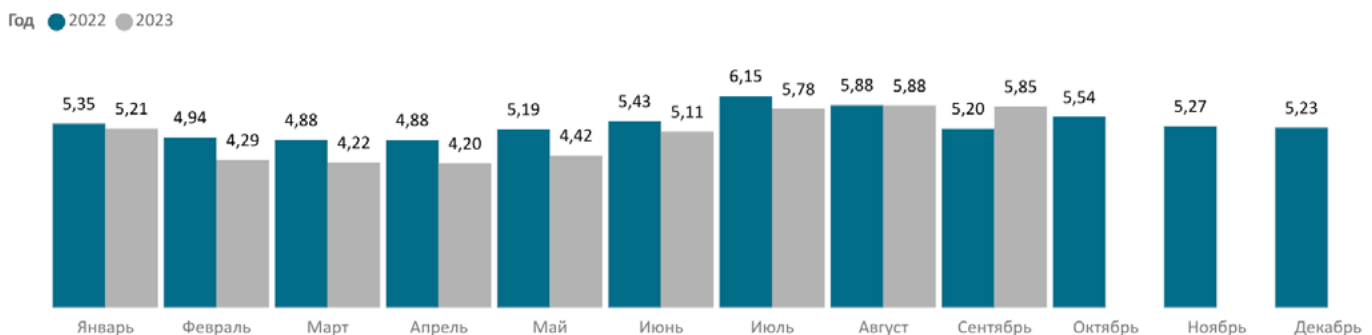
Кол-во лотов в текущем году увеличилось на 763 шт. или на 4,46% и составило 17857 шт.

Объем НМЦ опубликованных процедур 2023 года (млрд. руб.) в сравнении с 2022:



Объем НМЦ в текущем году увеличился на 3,9 млрд.руб. или на 30,79% и составил 16,7 млрд.руб.

Среднее количество заявок на лот:



ТОП-5 заказчиков по НМЦ за 2023 год, руб

Наименование заказчика	Регион	НМЦ 2023г, руб
МИНИСТЕРСТВО ТРУДА И СОЦИАЛЬНОГО РАЗВИТИЯ КРАСНОДАРСК...	Краснодарский край	2 136 693 300,00
ГКУ СО "РЕСУРСНЫЙ ЦЕНТР"	Самарская область	622 500 525,36
МИНОБРНАУКИ РД	Республика Дагестан	594 444 901,42
ГУП, ФГБОУ ВО "ГОСУДАРСТВЕННЫЙ УНИВЕРСИТЕТ ПРОСВЕЩЕНИЯ..."	Москва	499 962 318,95
МИНИСТЕРСТВО СОЦИАЛЬНОГО РАЗВИТИЯ, ОПЕКИ И ПОПЕЧИТЕЛЬС...	Иркутская область	493 786 272,20





СФЕРА УСЛУГ

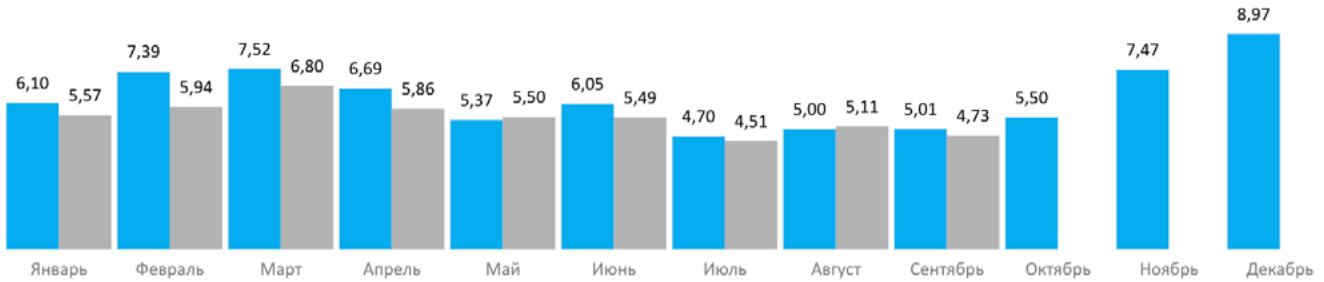
ОКПД2:

37,46,50,51,53,59,60,69,70,73,74,75,82,87,88,90,91,93,94,95,96,47,18,09,58

223-ФЗ

Динамика опубликованных лотов **2023** года в сравнении с **2022**-тыс. шт.:

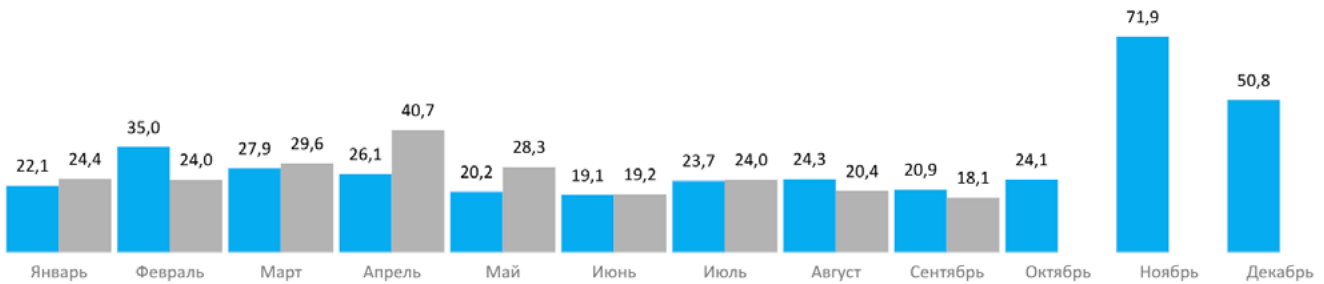
Год ● 2022 ● 2023



Кол-во лотов в текущем году снизилось на 4313 шт. или на 8,01% и составило 49510 шт.

Объем НМЦ опубликованных процедур **2023** года (млрд. руб.) в сравнении с **2022**:

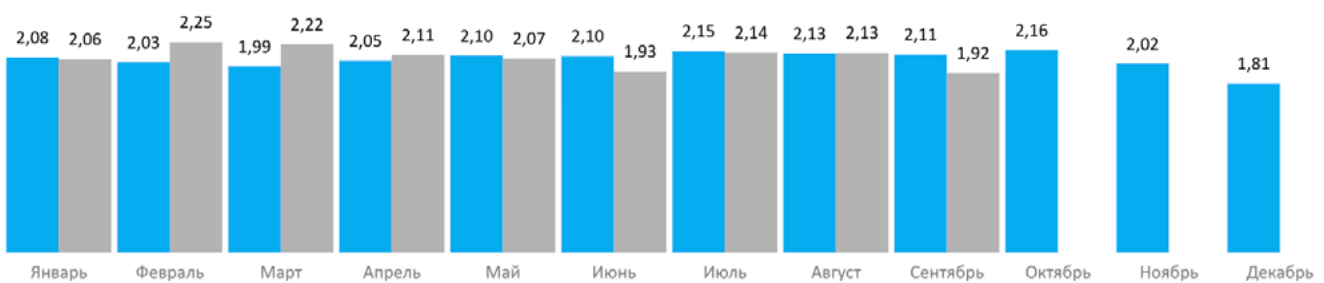
Год ● 2022 ● 2023



Объем НМЦ в текущем году увеличился на 9,5 млрд.руб. или на 4,35% и составил 228,9 млрд.руб.

Среднее количество заявок на лот:


Год ● 2022 ● 2023



ТОП-5 заказчиков по НМЦ за 2023 год, руб

Наименование заказчика	Регион	НМЦ 2023г, руб
МВС - филиал ПАО "Россети Московский регион"	Московская область	31 157 328 397,...
АО "ЦЕНТРАЛЬНАЯ ППК"	Москва	9 043 575 824,23
ОАО "Саханефтегазсбыт"	Республика Саха (Якутия)	6 461 118 536,30
ООО "ГАЗПРОМ ПОДЗЕМРЕМОНТ УРЕНГОЙ"	Ямало-Ненецкий автономн...	6 367 367 976,12
АО "НОРИЛЬСКГАЗПРОМ"	Красноярский край	5 802 412 175,67



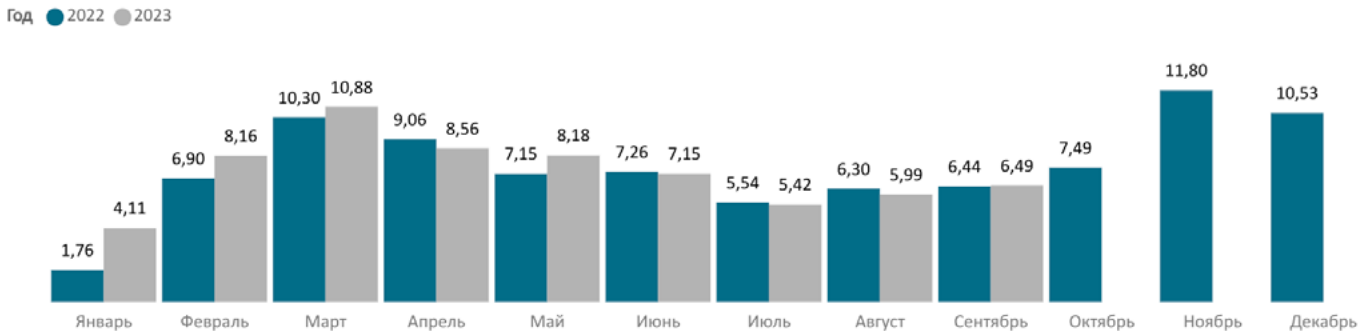


СФЕРА УСЛУГ

ОКПД2:

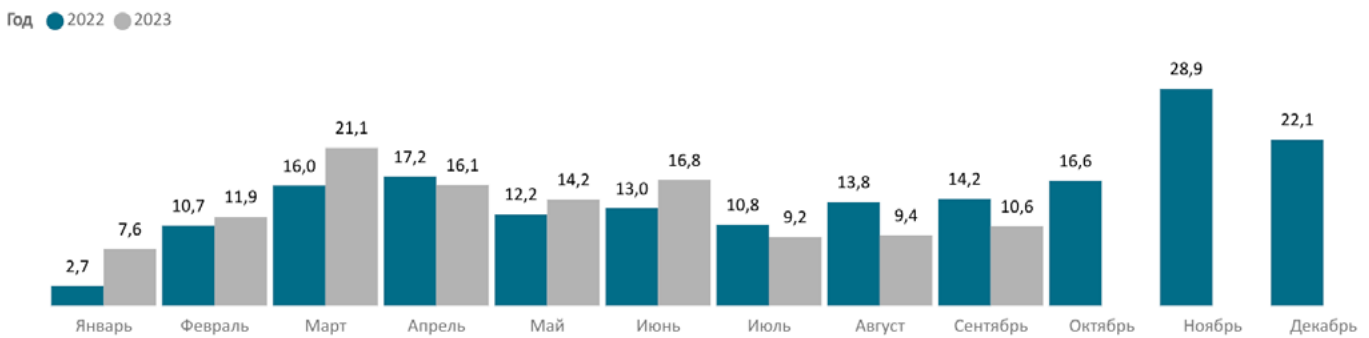
37,46,50,51,53,59,60,69,70,73,74,75,82,87,88,90,91,93,94,95,96,47,18,09,58

Динамика опубликованных лотов **2023** года в сравнении с **2022**-тыс. шт.:



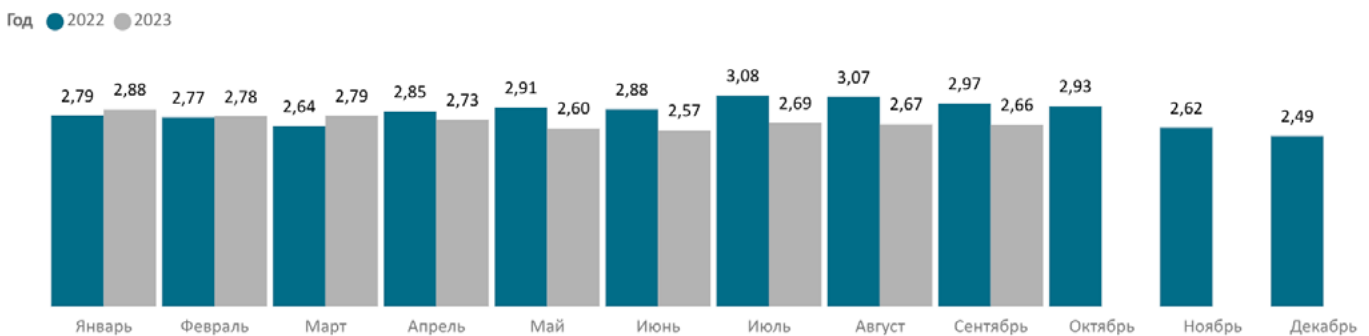
Кол-во лотов в текущем году увеличилось на 4254 шт. или на 7,01% и составило 64944 шт.

Объем НМЦ опубликованных процедур **2023** года (млрд. руб.) в сравнении с **2022**:



Объем НМЦ в текущем году увеличился на 6,1 млрд.руб. или на 5,5% и составил 116,7 млрд.руб.

Среднее количество заявок на лот:



ТОП-5 заказчиков по НМЦ за 2023 год, руб

Наименование заказчика	Регион	НМЦ 2023г, руб
ФКУ "НАЛОГ-СЕРВИС" ФНС РОССИИ	Калужская область	4 224 920 481,33
ФГБУК РОСКОНЦЕРТ	Москва	2 022 809 739,20
ГКУ "ДИРЕКЦИЯ ОДОТСЭН Г. МОСКВЫ"	Москва	1 671 307 675,11
ГОСКОРПОРАЦИЯ "РОСКОСМОС"	Москва	1 322 733 233,33
МИНСЕЛЬХОЗ РОССИИ	Москва	1 182 800 465,37





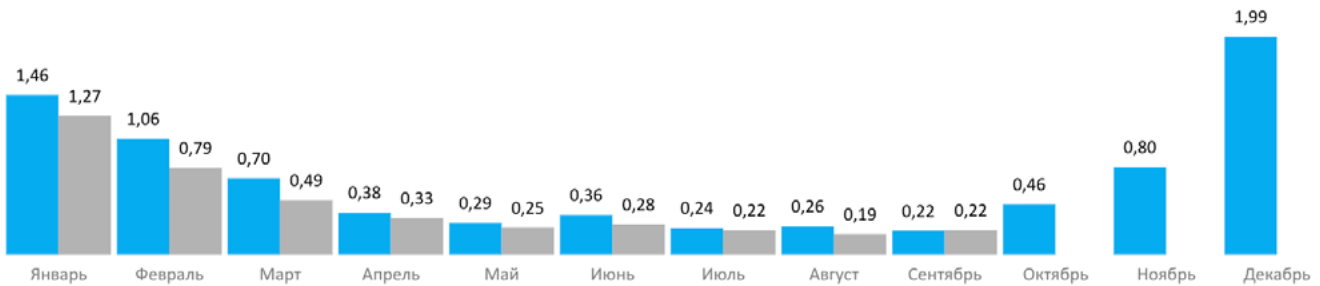
ТЕЛЕКОММУНИКАЦИИ

ОКПД2: 61

223-ФЗ

Динамика опубликованных лотов **2023** года в сравнении с **2022**-тыс. шт.:

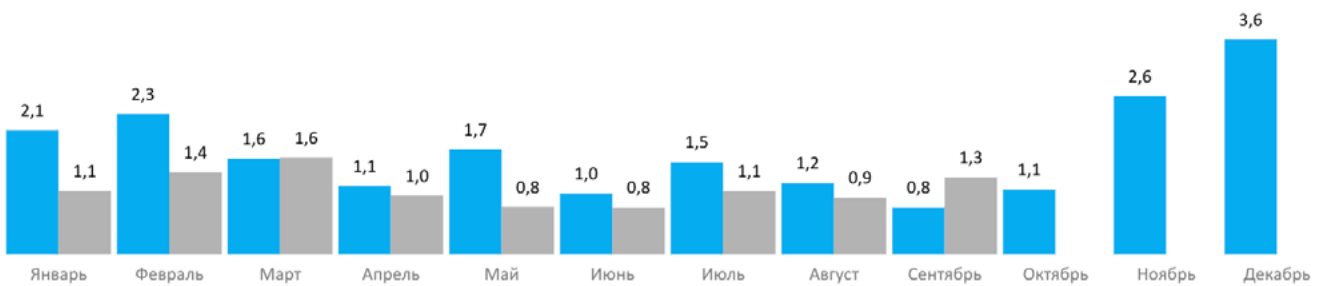
Год ● 2022 ● 2023



Кол-во лотов в текущем году снизилось на 914 шт. или на 18,45% и составило 4040 шт.

Объем НМЦ опубликованных процедур **2023** года (млрд. руб.) в сравнении с **2022**:

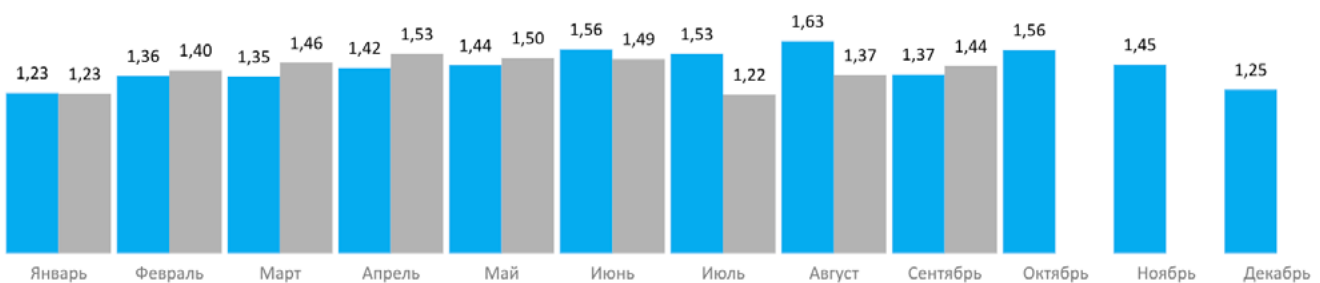
Год ● 2022 ● 2023



Объем НМЦ в текущем году снизился на 3,6 млрд.руб. или на 26,51% и составил 9,8 млрд.руб.

Среднее количество заявок на лот:


Год ● 2022 ● 2023



ТОП-5 заказчиков по НМЦ за 2023 год, руб

Наименование заказчика	Регион	НМЦ 2023г, руб
Филиал "Аэронавигация Северо-Запада" ФГУП "Госкорпорация по О...	Москва	885 423 178,38
АО «РОССЕТИ ЦИФРА»	Москва	881 271 229,03
ПАО "РОССЕТИ КУБАНЬ"	Краснодарский край	822 256 132,47
ООО "ВТК-МОБАЙЛ"	Москва	487 077 799,00
ПАО "ТГК-1"	Санкт-Петербург	311 893 244,00





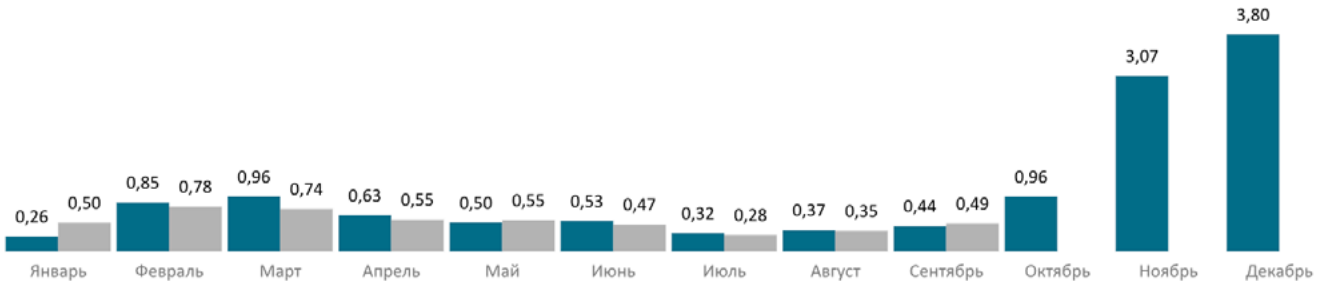
44-ФЗ

ТЕЛЕКОММУНИКАЦИИ

ОКПД2: 61

Динамика опубликованных лотов 2023 года в сравнении с 2022-тыс. шт.:

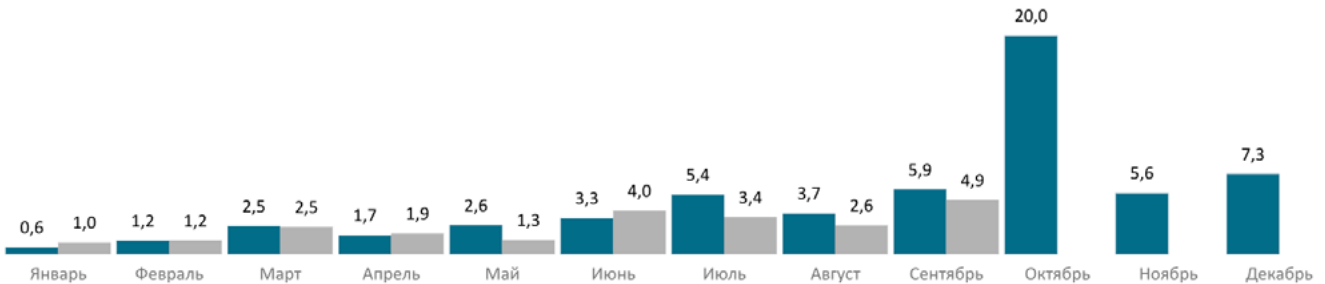
Год ● 2022 ● 2023



Кол-во лотов в текущем году снизилось на 143 шт. или на 2,95% и составило 4711 шт.

Объем НМЦ опубликованных процедур 2023 года (млрд. руб.) в сравнении с 2022:

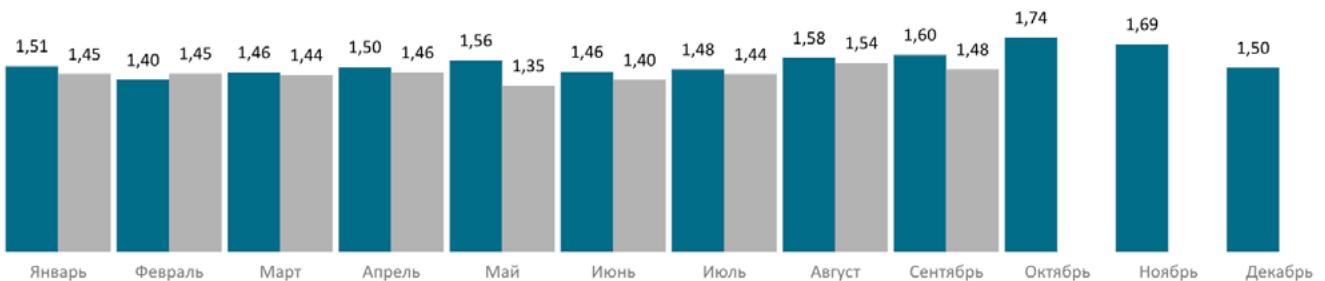
Год ● 2022 ● 2023



Объем НМЦ в текущем году снизился на 4,2 млрд.руб. или на 15,62% и составил 22,7 млрд.руб.

Среднее количество заявок на лот:

Год ● 2022 ● 2023



ТОП-5 заказчиков по НМЦ за 2023 год, руб

Наименование заказчика	Регион	НМЦ 2023г, руб
СПБ ГКУ "ГМЦ"	Санкт-Петербург	9 377 342 334,29
КОМИТЕТ ПО ИНФОРМАТИЗАЦИИ И СВЯЗИ	Санкт-Петербург	1 623 183 219,47
ФГБУ ИАЦ СУДЕБНОГО ДЕПАРТАМЕНТА	Москва	909 494 300,00
ФЕДЕРАЛЬНАЯ ТАМОЖЕННАЯ СЛУЖБА	Москва	642 302 176,32
СОЦИАЛЬНЫЙ ФОНД РОССИИ, СФР	Москва	364 593 193,25





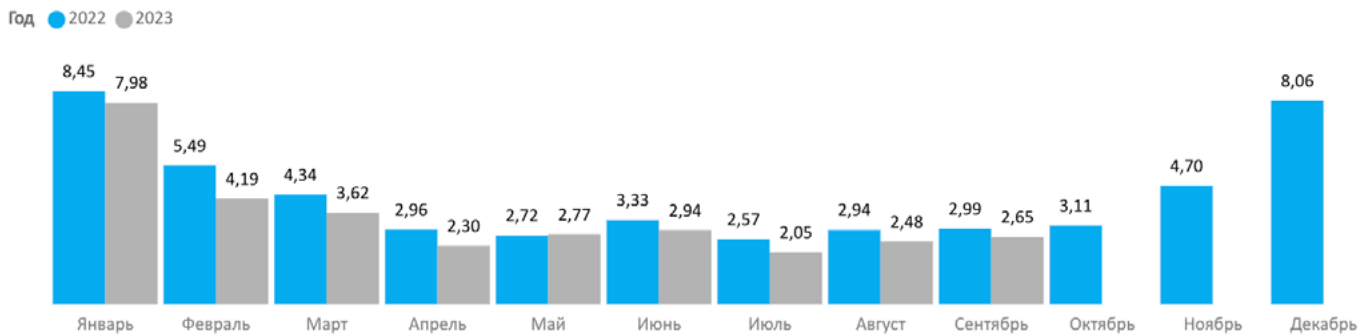
6 месяцев 2023 г.

ТЭК

ОКПД2: 05,06,19,35

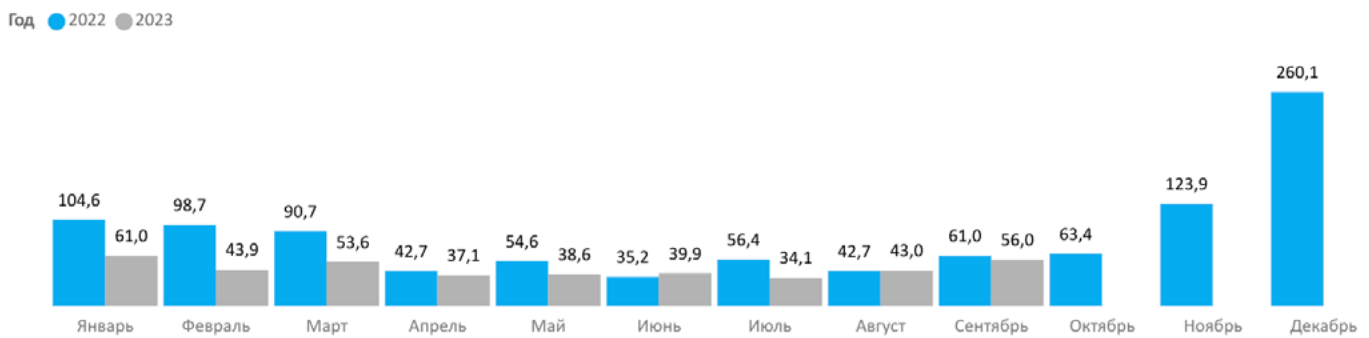
223-ФЗ

Динамика опубликованных лотов 2023 года в сравнении с 2022-тыс. шт.:



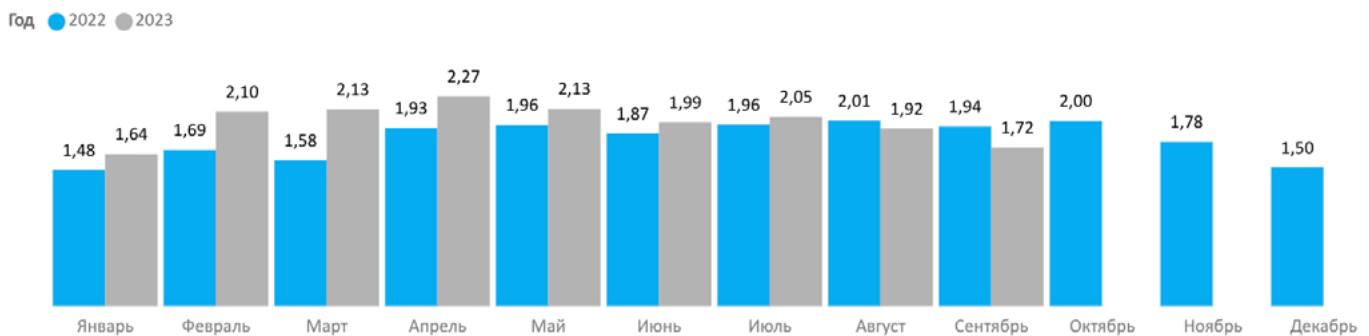
Кол-во лотов в текущем году снизилось на 4826 шт. или на 13,48% и составило 30966 шт.

Объем НМЦ опубликованных процедур 2023 года (млрд. руб.) в сравнении с 2022:



Объем НМЦ в текущем году снизился на 179,3 млрд.руб. или на 30,57% и составил 407,3 млрд.руб.

Среднее количество заявок на лот:



ТОП-5 заказчиков по НМЦ за 2023 год, руб

Наименование заказчика	Регион	НМЦ 2023г, руб
АО "ДГК"	Республика Саха (Якутия)	41 401 540 386,...
АО "КУЗБАССЭНЕРГО"	Кемеровская область	9 704 164 038,96
АО "МУРМАНСКАЯ ТЭЦ"	Мурманская область	9 142 541 570,97
ООО "ЧУКОТСКАЯ ГЕНЕРИРУЮЩАЯ КОМПАНИЯ"	Чукотский автономный округ	7 038 852 040,00
АКЦИОНЕРНОЕ ОБЩЕСТВО "САХАЭНЕРГО"	Республика Саха (Якутия)	5 990 675 881,23



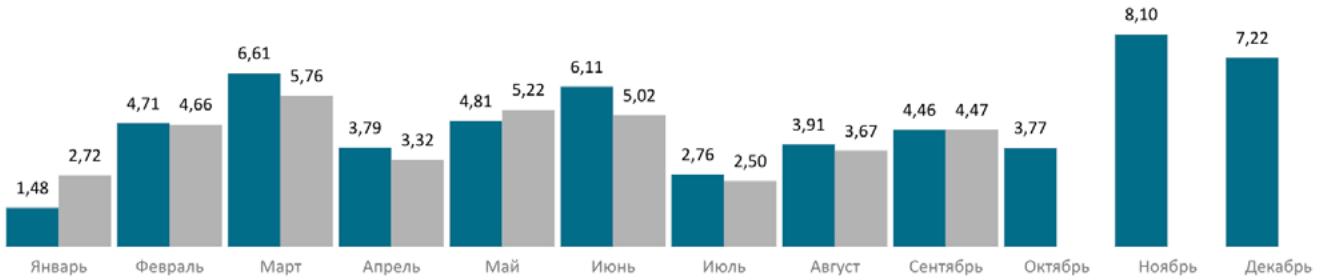


ТЭК

ОКПД2: 05,06,19,35

Динамика опубликованных лотов 2023 года в сравнении с 2022-тыс. шт.:

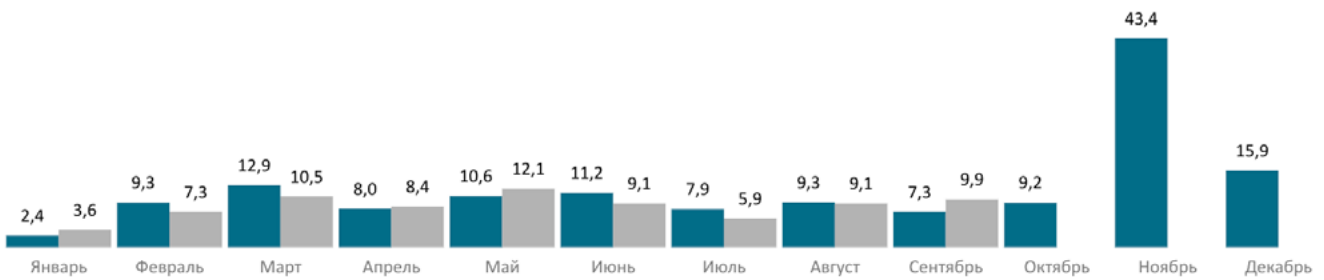
Год ● 2022 ● 2023



Кол-во лотов в текущем году снизилось на 1298 шт. или на 3,36% и составило 37339 шт.

Объем НМЦ опубликованных процедур 2023 года (млрд. руб.) в сравнении с 2022:

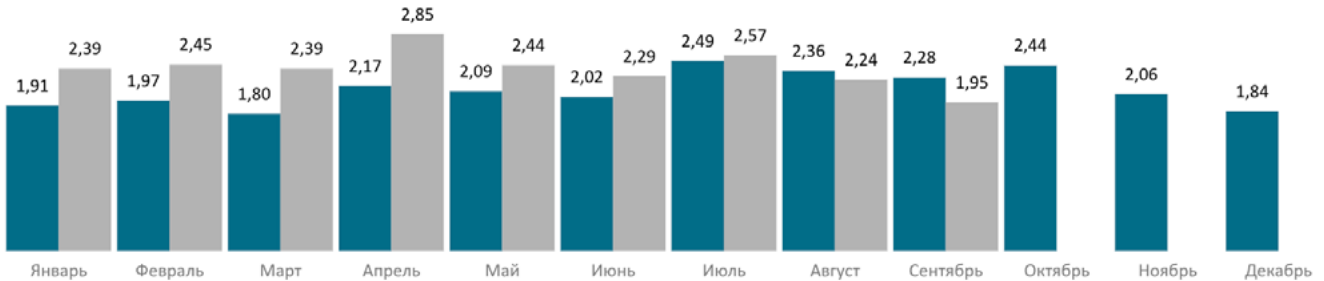
Год ● 2022 ● 2023



Объем НМЦ в текущем году снизился на 2,8 млрд.руб. или на 3,61% и составил 76 млрд.руб.

Среднее количество заявок на лот:

Год ● 2022 ● 2023



ТОП-5 заказчиков по НМЦ за 2023 год, руб

Наименование заказчика	Регион	НМЦ 2023г, руб
УМЗ и ПР АДМИНИСТРАЦИИ ТАЙМЫРСКОГО ДОЛГАНО-НЕНЕЦКОГ...	Красноярский край	1 906 717 731,68
БУДЕННОВСКИЙ ФИЛИАЛ ГБУ СК "СТАВАВТОДОР"	Ставропольский край	1 271 402 144,34
ДЕПЭКОНОМИКИ ЮГРЫ	Ханты-Мансийский автоно...	1 168 784 427,02
СОГБУ "СМОЛЕНСКАВТОДОР"	Смоленская область	1 038 101 393,23
ГУ ТО "ТУЛААВТОДОР"	Тульская область	938 821 598,40





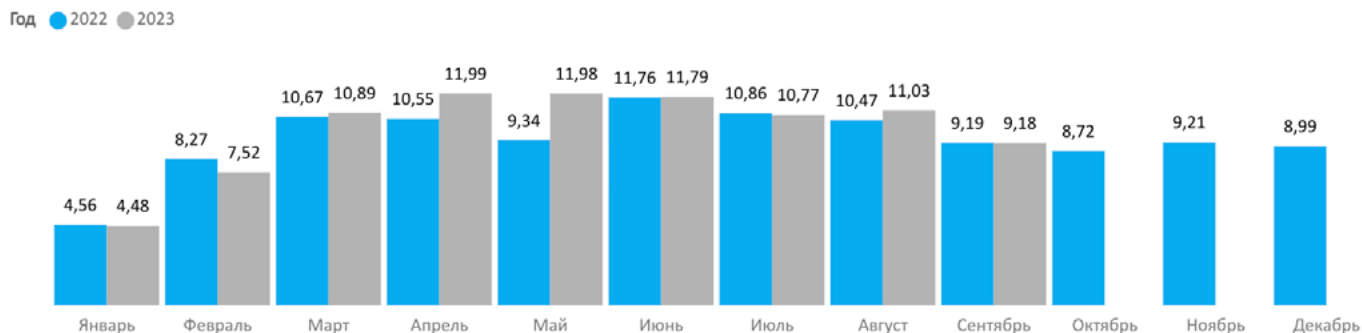
6 месяцев 2023 г.

СТРОИТЕЛЬСТВО

ОКПД2: 41,42,43

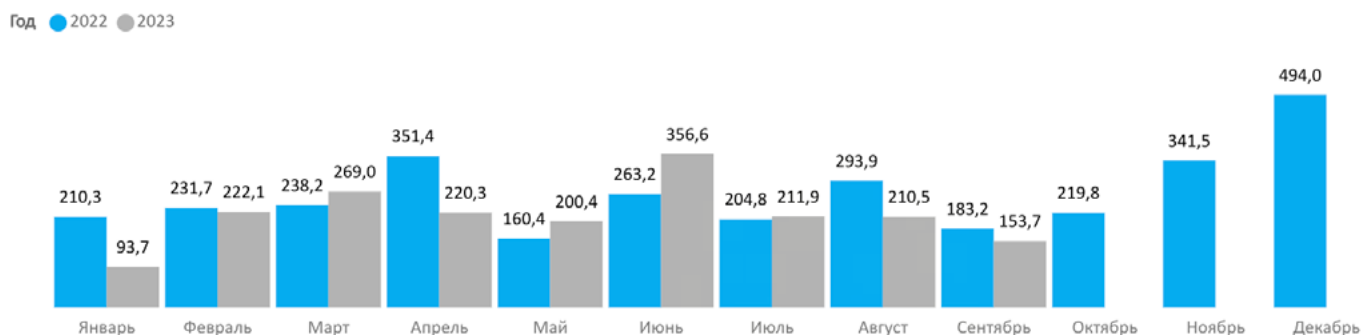
223-ФЗ

Динамика опубликованных лотов 2023 года в сравнении с 2022-тыс. шт.:



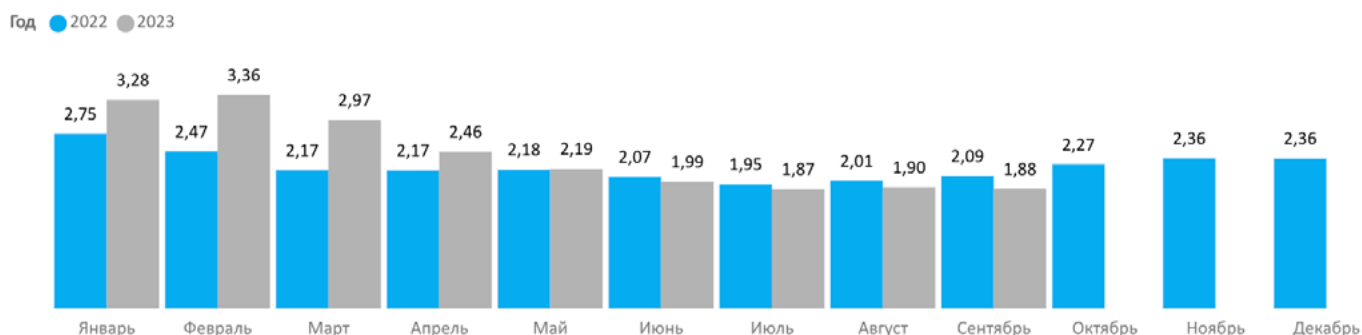
Кол-во лотов в текущем году увеличилось на 3966 шт. или на 4,63% и составило 89633 шт.

Объем НМЦ опубликованных процедур 2023 года (млрд. руб.) в сравнении с 2022:



Объем НМЦ в текущем году снизился на 198,9 млрд.руб. или на 9,31% и составил 1938,2 млрд.руб.


Среднее количество заявок на лот:



ТОП-5 заказчиков по НМЦ за 2023 год, руб

Наименование заказчика	Регион	НМЦ 2023г, руб
ФОНД РЕНОВАЦИИ	Москва	230 038 547 843,00
Филиал ОАО "ФСК ЕЭС" Свердловское ПМЭС	Ленинградская область	116 941 066 601,09
ООО "СК "АВТОДОР"	Москва	97 473 400 913,76
АО "МОСВОДОКАНАЛ"	Москва	53 444 477 407,94
АО "РЖДСТРОЙ"	Москва	46 617 672 752,04



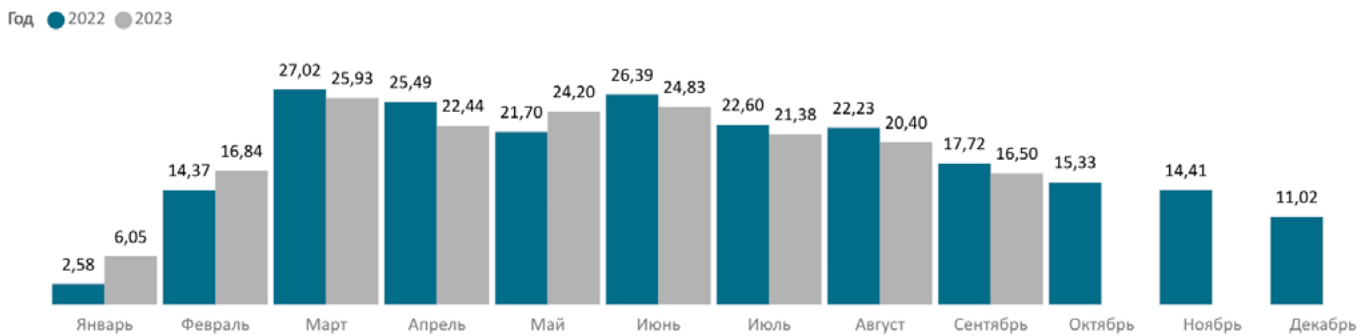


44-ФЗ

СТРОИТЕЛЬСТВО

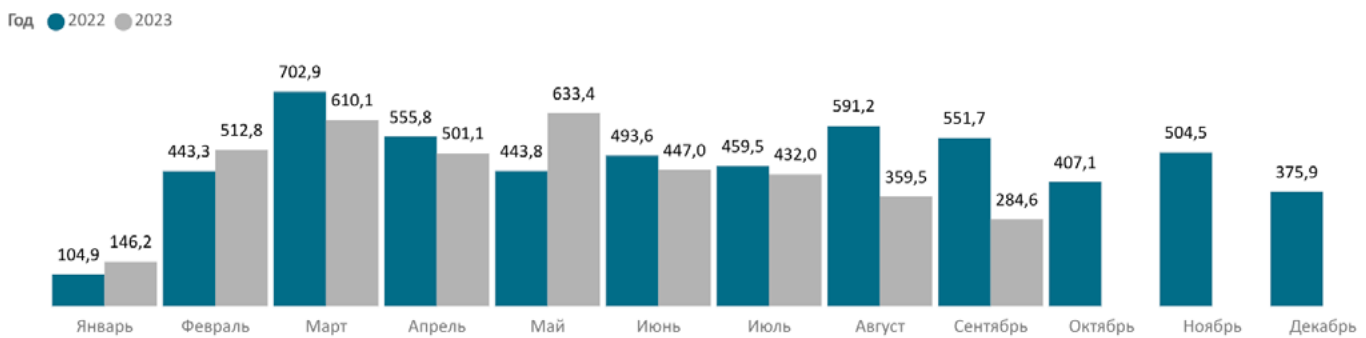
ОКПД2: 41,42,43

Динамика опубликованных лотов **2023** года в сравнении с **2022**-тыс. шт.:



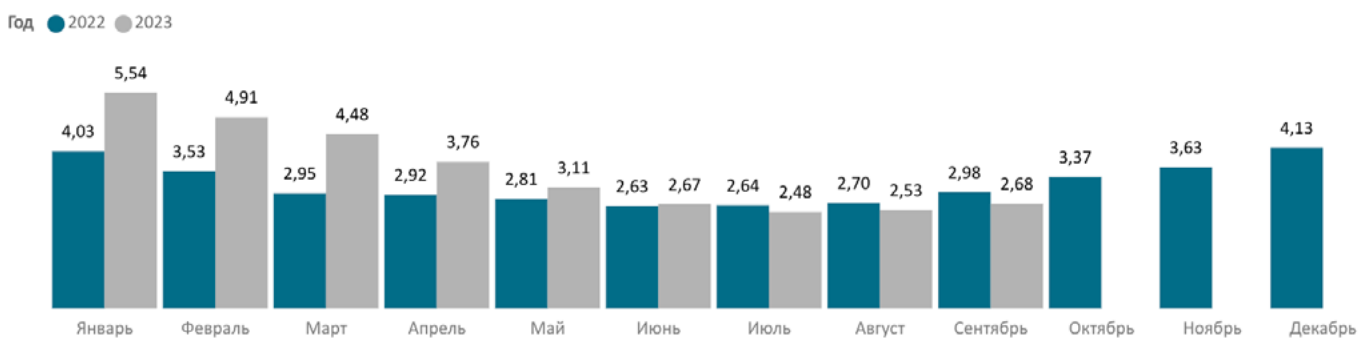
Кол-во лотов в текущем году снизилось на 1521 шт. или на 0,84% и составило 178564 шт.

Объем НМЦ опубликованных процедур **2023** года (млрд. руб.) в сравнении с **2022**:



Объем НМЦ в текущем году снизился на 420,1 млрд.руб. или на 9,66% и составил 3926,7 млрд.руб.

Среднее количество заявок на лот:



ТОП-5 заказчиков по НМЦ за 2023 год, руб

Наименование заказчика	Регион	НМЦ 2023г, руб
СПБ ГКУ "ФКСР"	Санкт-Петербург	93 950 655 204,46
ФКУ УПРДОР "СЕВЕРО-ЗАПАД"	Санкт-Петербург	82 654 560 756,29
ГКУ "УДМС"	Москва	80 588 898 838,10
МИНИСТЕРСТВО ТРАНСПОРТА КРАЯ	Краснодарский край	73 360 276 753,79
Филиал ФКУ Упрдор "Северный Кавказ" в Чеченской Республике	Ставропольский край	59 747 938 372,00



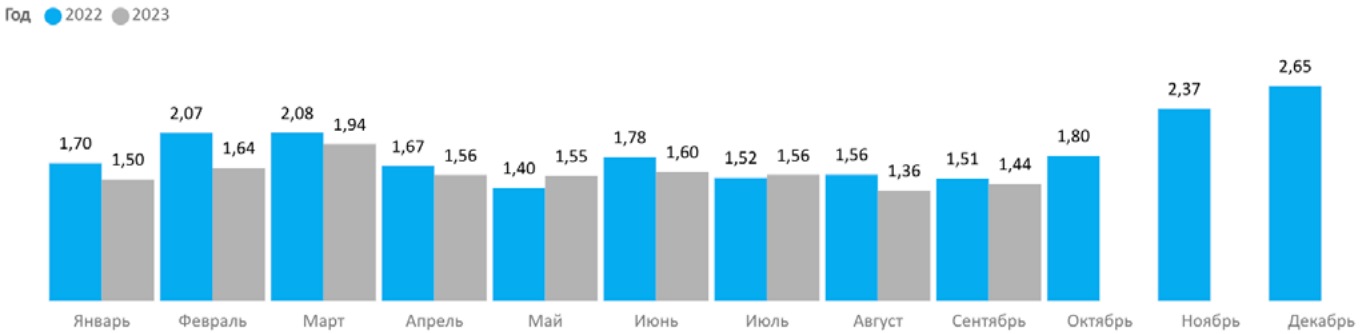


ТРАНСПОРТ, ЛОГИСТИКА, ГРУЗОПЕРЕВОЗКИ

ОКПД2: 30,49,52

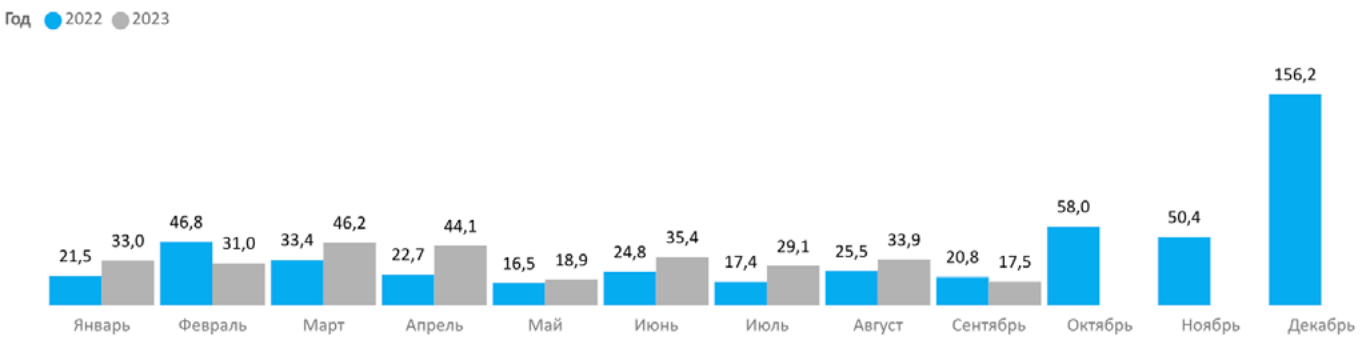
223-ФЗ

Динамика опубликованных лотов 2023 года в сравнении с 2022-тыс. шт.:



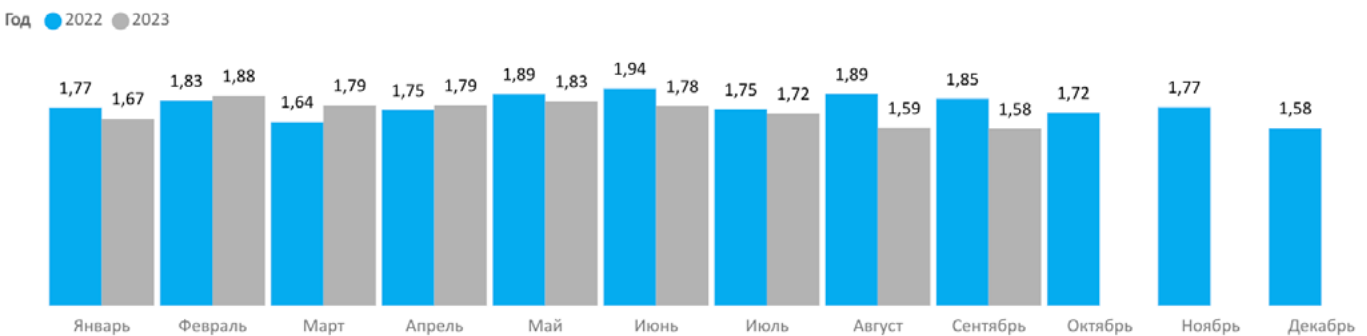
Кол-во лотов в текущем году снизилось на 1146 шт. или на 7,5% и составило 14141 шт.

Объем НМЦ опубликованных процедур 2023 года (млрд. руб.) в сравнении с 2022:



Объем НМЦ в текущем году увеличился на 59,7 млрд.руб. или на 26,02% и составил 289,1 млрд.руб.


Среднее количество заявок на лот:



ТОП-5 заказчиков по НМЦ за 2023 год, руб

Наименование заказчика	Регион	НМЦ 2023г, руб
АО "ЦЕНТРАЛЬНАЯ ППК"	Москва	48 638 354 283,...
АО "ОЗК"	Москва	35 472 285 360,...
АО "ТД РЖД"	Москва	12 673 564 202,...
АО "АК "ПОЛЯРНЫЕ АВИАЛИНИИ"	Республика Саха (Якутия)	10 126 442 606,...
АО ТК "ГРАНД СЕРВИС ЭКСПРЕСС"	Москва	10 110 565 883,...





44-ФЗ

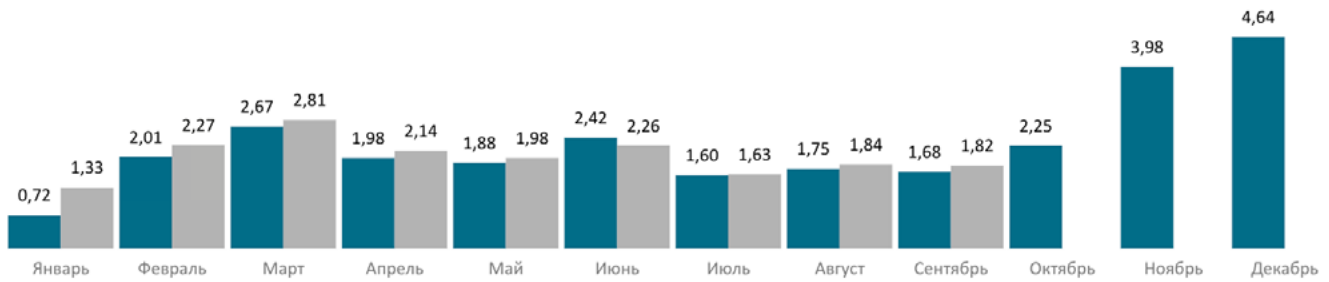
ТРАНСПОРТ, ЛОГИСТИКА, ГРУЗОПЕРЕВОЗКИ

ОКПД2: 30,49,52

6 месяцев 2023 г.

Динамика опубликованных лотов 2023 года в сравнении с 2022-тыс. шт.:

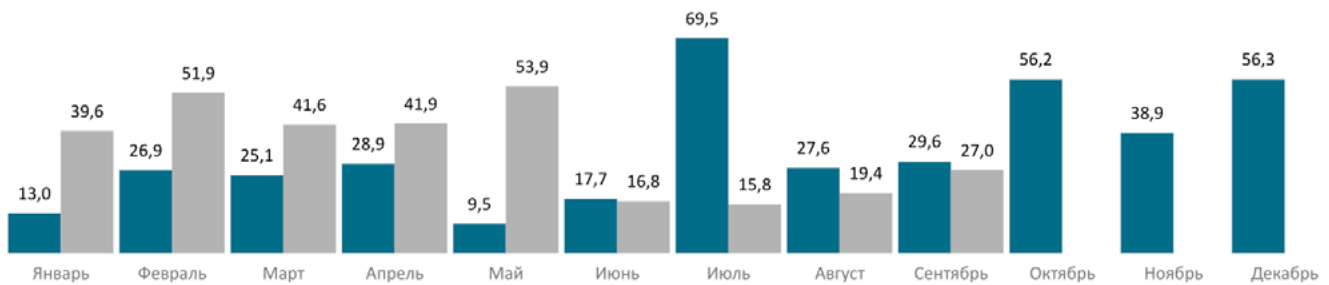
Год ● 2022 ● 2023



Кол-во лотов в текущем году увеличилось на 1368 шт. или на 8,18% и составило 18083 шт.

Объем НМЦ опубликованных процедур 2023 года (млрд. руб.) в сравнении с 2022:

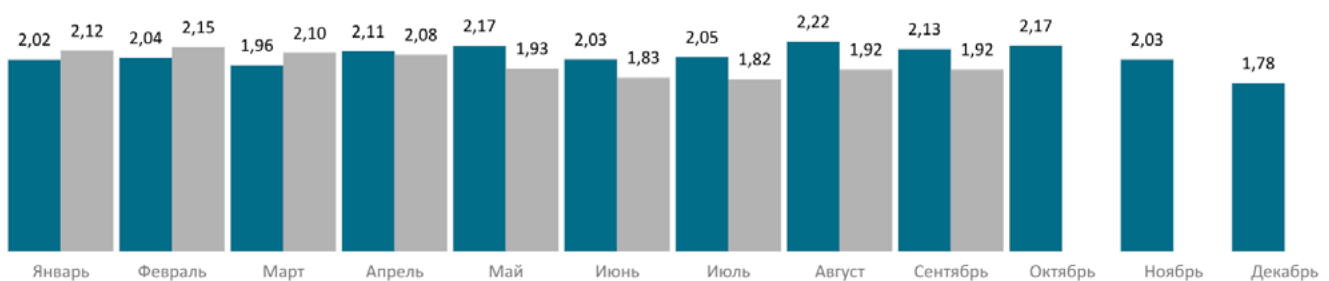
Год ● 2022 ● 2023



Объем НМЦ в текущем году увеличился на 60 млрд.руб. или на 24,21% и составил 307,8 млрд.руб.

Среднее количество заявок на лот:

Год ● 2022 ● 2023



ТОП-5 заказчиков по НМЦ за 2023 год, руб

Наименование заказчика	Регион	НМЦ 2023г, руб
ГКУ ЯО "ОРГАНИЗАТОР ПЕРЕВОЗОК ЯРОСЛАВСКОЙ ОБЛАСТИ"	Ярославская область	61 145 681 864,38
СПБ ГУП "ГОРЭЛЕКТРОТРАНС"	Санкт-Петербург	40 631 177 613,62
ОКУ "ЦТУ"	Курская область	26 093 886 024,73
ДГХ АДМИНИСТРАЦИИ ВОЛГОГРАДА	Волгоградская область	12 185 920 967,17
ФКУ УПРДОР МОСКВА-ХАРЬКОВ	Орловская область	7 355 410 232,00



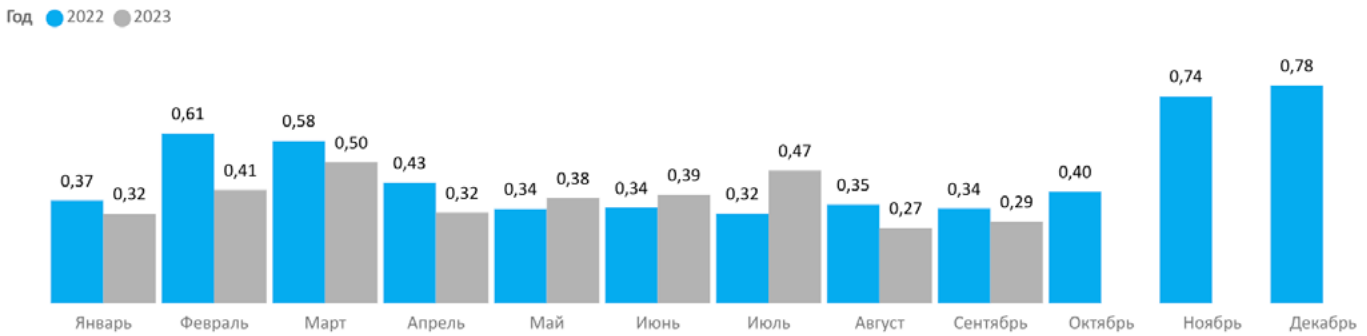


6 месяцев 2023 г.

ФИНАНСЫ И БАНКИ

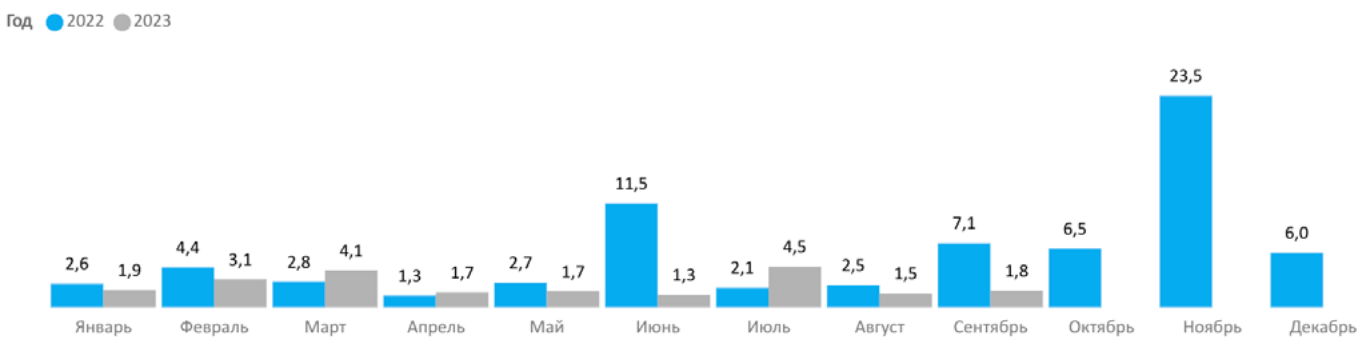
ОКПД2: 65,66

Динамика опубликованных лотов **2023** года в сравнении с **2022**-тыс. шт.:



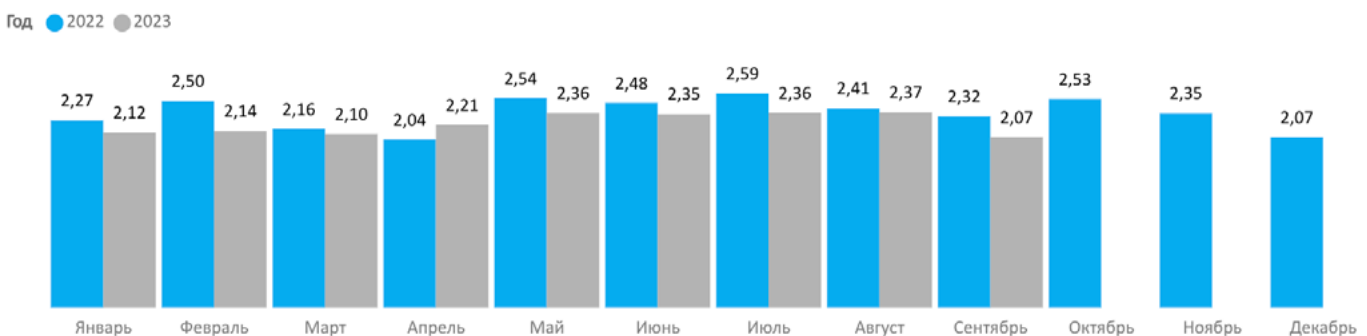
Кол-во лотов в текущем году снизилось на 329 шт. или на 8,94% и составило 3351 шт.

Объем НМЦ опубликованных процедур **2023** года (млрд. руб.) в сравнении с **2022**:



Объем НМЦ в текущем году снизился на 15,4 млрд.руб. или на 41,64% и составил 21,6 млрд.руб.

Среднее количество заявок на лот:



ТОП-5 заказчиков по НМЦ за 2023 год, руб

Наименование заказчика	Регион	НМЦ 2023г, руб
Филиал ОАО "ФСК ЕЭС" Свердловское ПМЭС	Ленинградская область	3 781 461 555,58
АО "НЕВСКИЙ ЭКОЛОГИЧЕСКИЙ ОПЕРАТОР"	Санкт-Петербург	915 620 004,62
ГПКО "ДЭП №2"	Калининградская область	609 802 840,30
АО "ГАЗПРОМ КОСМИЧЕСКИЕ СИСТЕМЫ"	Московская область	595 717 583,38
ГУП "ВОДОКАНАЛ САНКТ-ПЕТЕРБУРГА"	Санкт-Петербург	517 201 803,73

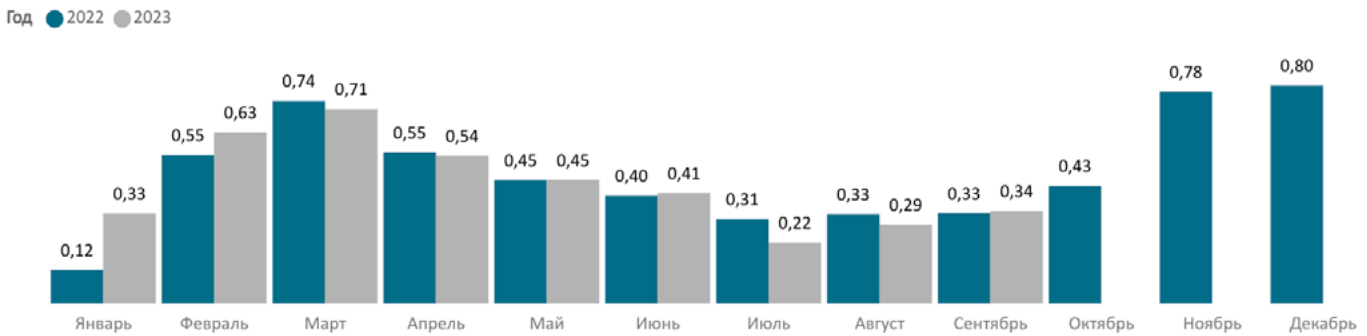




ФИНАНСЫ И БАНКИ

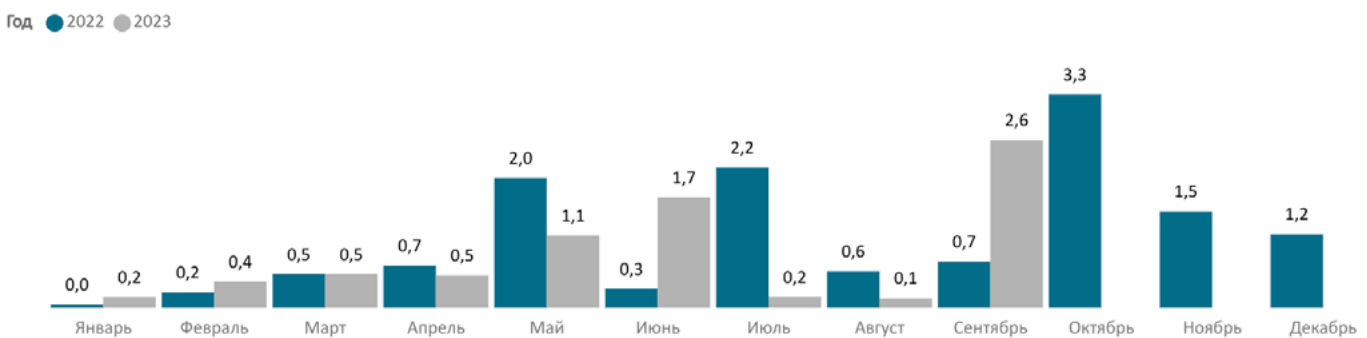
ОКПД2: 65,66

Динамика опубликованных лотов 2023 года в сравнении с 2022-тыс. шт.:



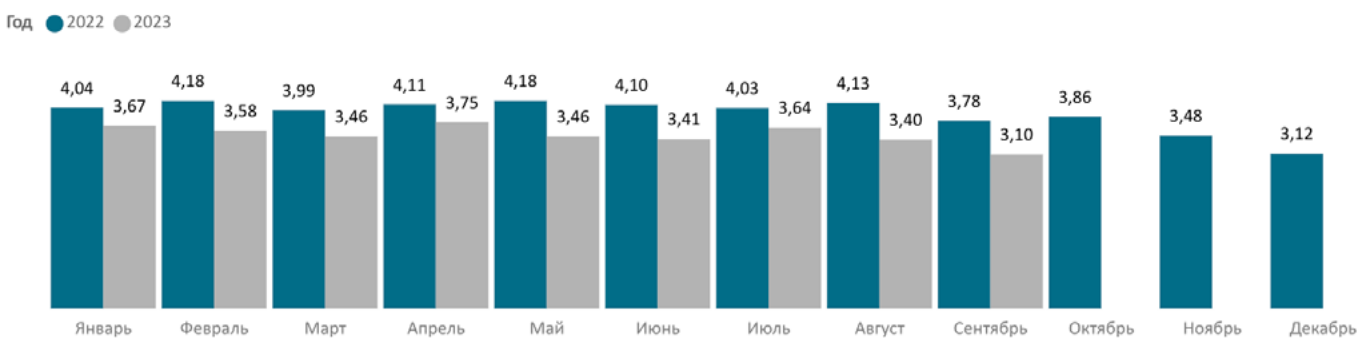
Кол-во лотов в текущем году увеличилось на 140 шт. или на 3,7% и составило 3922 шт.

Объем НМЦ опубликованных процедур 2023 года (млрд. руб.) в сравнении с 2022:



Объем НМЦ в текущем году увеличился на 0,1 млрд.руб. или на 1,62% и составил 7,4 млрд.руб.

Среднее количество заявок на лот:



ТОП-5 заказчиков по НМЦ за 2023 год, руб

Наименование заказчика	Регион	НМЦ 2023г, руб
ГУП "МОСКОВСКИЙ МЕТРОПОЛИТЕН"	Москва	2 294 291 457,61
Управление Генеральной прокуратуры Российской Федерации по ...	Москва	785 706 468,04
МИНЭНЕРГО РОССИИ	Москва	729 603 100,00
ГУП "МОСГОРТРАНС"	Москва	466 223 950,78
ФКУ "ГЦХТИСО ГУ МВД РОССИИ ПО Г. МОСКВЕ"	Москва	186 900 000,04



ТОП-30 ОТРАСЛЕЙ

НМЦ «ЗАКУПКИ 223-ФЗ» (РУБЛЕЙ)

Код ОКПД — Наименование	НМЦ 2022 г., руб.	НМЦ 2023 г., руб.
42 — Сооружения и строительные работы в области гражданского строительства	978 685 804 770,58	848 133 768 226,76
43 — Работы строительные специализированные	581 598 210 825,77	598 335 679 025,20
41 — Здания и работы по возведению зданий	576 844 238 370,97	491 749 689 419,13
64 — Услуги финансовые, кроме услуг по страхованию и пенсионному обеспечению	599 274 580 133,31	254 591 018 637,09
71 — Услуги в области архитектуры и инженерно-технического проектирования, технических испытаний, исследований и анализа	312 548 107 773,93	246 642 842 591,27
28 — Машины и оборудование, не включенные в другие группировки	228 354 525 051,86	186 118 431 079,04
19 — Кокс и нефтепродукты	300 928 639 775,58	183 120 554 432,81
26 — Оборудование компьютерное, электронное и оптическое	220 089 782 566,16	164 526 172 461,00
27 — Оборудование электрическое	160 987 205 929,60	147 831 558 176,95
33 — Услуги по ремонту и монтажу машин и оборудования	182 945 530 882,26	139 754 151 866,58
30 — Средства транспортные и оборудование, прочие	73 495 100 794,88	128 238 615 587,36
21 — Средства лекарственные и материалы, применяемые в медицинских целях	102 116 332 262,68	119 687 477 797,24
05 — Уголь	140 624 016 276,91	110 034 828 167,35
20 — Вещества химические и продукты химические	113 511 851 354,33	100 203 762 947,52
35 — Электроэнергия, газ, пар и кондиционирование воздуха	115 684 558 659,26	92 189 689 300,52
49 — Услуги сухопутного и трубопроводного транспорта	74 881 018 406,65	86 876 896 583,99
32 — Изделия готовые прочие	84 255 524 436,41	80 419 850 290,00
17 — Бумага и изделия из бумаги	19 603 140 308,47	77 286 544 717,34
29 — Средства автотранспортные, прицепы и полуприцепы	72 465 375 622,44	75 029 561 477,05
25 — Изделия металлические готовые, кроме машин и оборудования	109 390 135 413,21	74 780 090 783,47
52 — Услуги по складированию и вспомогательные транспортные услуги	81 022 244 541,09	73 972 197 959,24
10 — Продукты пищевые	75 882 463 523,57	65 909 700 871,96
23 — Продукты минеральные неметаллические прочие	60 244 871 786,19	64 400 492 086,31
24 — Металлы основные	153 714 027 128,34	60 616 057 284,01
46 — Услуги по оптовой торговле, кроме оптовой торговли автотранспортными средствами и мотоциклами	70 430 344 535,58	57 095 747 861,75
62 — Продукты программные и услуги по разработке программного обеспечения; консультационные и аналогичные услуги в области информационных технологий	79 333 433 737,07	53 344 997 868,12
77 — Услуги по аренде и лизингу	38 238 789 152,42	50 067 902 190,73
74 — Услуги профессиональные, научные и технические, прочие	16 316 025 955,49	47 896 330 411,75
81 — Услуги по обслуживанию зданий и территорий	51 546 489 798,71	47 134 568 358,55
22 — Изделия резиновые и пластмассовые	49 099 288 209,76	46 336 052 248,08

ТОП-30 ОТРАСЛЕЙ

КОЛИЧЕСТВО ПРОЦЕДУР «ЗАКУПКИ 223-ФЗ» (ШТУК)

Код ОКПД — Наименование	Кол-во лотов 2022 г.	Кол-во лотов 2023 г.
43 — Работы строительные специализированные	54 487	57 580
32 — Изделия готовые прочие	44 229	46 922
26 — Оборудование компьютерное, электронное и оптическое	48 782	44 055
10 — Продукты пищевые	44 565	41 927
21 — Средства лекарственные и материалы, применяемые в медицинских целях	37 758	39 814
28 — Машины и оборудование, не включенные в другие группировки	43 107	39 782
20 — Вещества химические и продукты химические	39 737	36 630
71 — Услуги в области архитектуры и инженерно-технического проектирования, технических испытаний, исследований и анализа	41 283	35 139
27 — Оборудование электрическое	32 749	30 650
22 — Изделия резиновые и пластмассовые	29 308	28 439
25 — Изделия металлические готовые, кроме машин и оборудования	27 657	25 795
42 — Сооружения и строительные работы в области гражданского строительства	23 751	25 705
33 — Услуги по ремонту и монтажу машин и оборудования	20 967	20 489
17 — Бумага и изделия из бумаги	17 749	19 397
19 — Кокс и нефтепродукты	19 579	17 320
01 — Продукция и услуги сельского хозяйства и охоты	15 063	14 524
23 — Продукты минеральные неметаллические прочие	14 288	13 189
29 — Средства автотранспортные, прицепы и полуприцепы	12 878	12 311
24 — Металлы основные	15 376	11 354
35 — Электроэнергия, газ, пар и кондиционирование воздуха	13 602	11 313
31 — Мебель	10 285	10 681
13 — Текстиль и изделия текстильные	10 169	10 509
(пусто)	79	10 174
14 — Одежда	9 760	10 013
86 — Услуги в области здравоохранения	10 010	8 982
46 — Услуги по оптовой торговле, кроме оптовой торговли автотранспортными средствами и мотоциклами	9 515	8 952
58 — Услуги издательские	9 025	8 846
62 — Продукты программные и услуги по разработке программного обеспечения; консультационные и аналогичные услуги в области информационных технологий	9 760	8 291
49 — Услуги сухопутного и трубопроводного транспорта	8 625	8 159
81 — Услуги по обслуживанию зданий и территорий	9 060	8 157



ТОП-30 ОТРАСЛЕЙ

НМЦ «ЗАКУПКИ 44-ФЗ» (РУБЛЕЙ)

Код ОКПД — Наименование	НМЦ 2022 г., руб.	НМЦ 2023 г., руб.
42 — Сооружения и строительные работы в области гражданского строительства	2 719 265 676 547,17	2 482 989 221 021,46
41 — Здания и работы по возведению зданий	1 180 455 960 993,77	1 015 280 117 732,44
21 — Средства лекарственные и материалы, применяемые в медицинских целях	674 490 683 138,38	662 153 317 724,08
43 — Работы строительные специализированные	447 094 438 324,36	428 213 847 451,28
32 — Изделия готовые прочие	287 904 294 553,56	316 774 943 858,10
26 — Оборудование компьютерное, электронное и оптическое	312 225 926 196,44	291 974 559 836,73
49 — Услуги сухопутного и трубопроводного транспорта	110 850 377 615,31	204 829 687 762,36
68 — Услуги по операциям с недвижимым имуществом	211 523 347 567,93	194 563 360 360,27
33 — Услуги по ремонту и монтажу машин и оборудования	51 809 124 776,66	145 464 827 687,72
71 — Услуги в области архитектуры и инженерно-технического проектирования, технических испытаний, исследований и анализа	173 518 397 804,41	137 138 861 869,06
62 — Продукты программные и услуги по разработке программного обеспечения; консультационные и аналогичные услуги в области информационных технологий	134 952 129 556,43	132 201 062 831,07
29 — Средства автотранспортные, прицепы и полуприцепы	104 701 013 079,41	126 903 833 815,64
64 — Услуги финансовые, кроме услуг по страхованию и пенсионному обеспечению	47 392 467 382,44	115 135 282 769,26
81 — Услуги по обслуживанию зданий и территорий	78 894 333 354,23	92 844 666 822,32
56 — Услуги общественного питания	152 700 177 758,46	92 823 965 642,92
28 — Машины и оборудование, не включенные в другие группировки	87 598 708 444,92	74 064 092 163,47
72 — Услуги и работы, связанные с научными исследованиями и экспериментальными разработками	76 532 241 504,06	71 264 654 598,73
10 — Продукты пищевые	59 742 419 593,26	66 784 881 309,47
19 — Кокс и нефтепродукты	63 415 263 590,72	63 600 145 809,54
30 — Средства транспортные и оборудование, прочие	104 285 007 884,18	56 033 610 278,12
80 — Услуги по обеспечению безопасности и проведению расследований	66 189 586 403,23	50 971 362 512,85
38 — Услуги по сбору, обработке и удалению отходов; услуги по утилизации отходов	37 812 740 978,61	49 378 289 892,38
52 — Услуги по складированию и вспомогательные транспортные услуги	32 640 902 470,03	46 900 633 923,68
25 — Изделия металлические готовые, кроме машин и оборудования	43 012 935 849,95	44 098 165 809,43
86 — Услуги в области здравоохранения	37 475 069 133,21	38 732 790 222,91
20 — Вещества химические и продукты химические	39 162 525 200,82	36 711 954 038,90
22 — Изделия резиновые и пластмассовые	27 358 862 072,83	33 968 219 632,35
31 — Мебель	23 531 639 396,40	32 729 968 931,44
63 — Услуги в области информационных технологий	16 437 630 357,73	28 344 262 576,40





ТОП-30 ОТРАСЛЕЙ

КОЛИЧЕСТВО ПРОЦЕДУР «ЗАКУПКИ 44-ФЗ» (ШТУК)

Код ОКПД — Наименование	Кол-во лотов 2022 г.	Кол-во лотов 2023 г.
21 — Средства лекарственные и материалы, применяемые в медицинских целях	295 180	333 546
32 — Изделия готовые прочие	183 572	229 557
26 — Оборудование компьютерное, электронное и оптическое	91 054	101 951
10 — Продукты пищевые	101 496	101 880
43 — Работы строительные специализированные	89 887	88 657
20 — Вещества химические и продукты химические	60 843	64 889
42 — Сооружения и строительные работы в области гражданского строительства	61 449	61 949
17 — Бумага и изделия из бумаги	55 201	57 371
22 — Изделия резиновые и пластмассовые	50 871	55 877
68 — Услуги по операциям с недвижимым имуществом	65 512	53 638
28 — Машины и оборудование, не включенные в другие группировки	44 662	50 637
71 — Услуги в области архитектуры и инженерно-технического проектирования, технических испытаний, исследований и анализа	41 508	41 677
27 — Оборудование электрическое	33 446	39 336
25 — Изделия металлические готовые, кроме машин и оборудования	31 308	36 540
19 — Кокс и нефтепродукты	35 741	34 637
33 — Услуги по ремонту и монтажу машин и оборудования	29 072	31 882
01 — Продукция и услуги сельского хозяйства и охоты	31 709	30 745
31 — Мебель	22 665	28 649
41 — Здания и работы по возведению зданий	28 749	27 958
86 — Услуги в области здравоохранения	24 795	24 701
81 — Услуги по обслуживанию зданий и территорий	18 957	21 698
14 — Одежда	16 842	19 726
13 — Текстиль и изделия текстильные	16 212	19 271
29 — Средства автотранспортные, прицепы и полуприцепы	18 103	18 027
58 — Услуги издательские	16 423	17 998
85 — Услуги в области образования	17 094	17 857
62 — Продукты программные и услуги по разработке программного обеспечения; консультационные и аналогичные услуги в области информационных технологий	16 303	17 637
80 — Услуги по обеспечению безопасности и проведению расследований	16 604	16 228
23 — Продукты минеральные неметаллические прочие	13 164	14 803
56 — Услуги общественного питания	10 427	12 344





АО «ТЭК-Торг»
115191, г. Москва, Гамсоновский переулок, д. 5, стр. 2



Пресс-служба:

Тел. +7 (495) 734-81-18 доб. 4116
E-mail: press@tektorg.ru



Служба поддержки:

Тел.: +7 (495) 734-81-18; +7 (499) 705-81-18
E-mail: help@tektorg.ru



<https://www.tektorg.ru/>