

Информационные материалы

об изменениях рынка закупок
(223-ФЗ и 44-ФЗ)

за 8 месяцев
2021



ТЭК-Торг

Федеральная электронная
площадка



Содержание



3 [Автотранспорт](#)



5 [Гостиничный бизнес](#)



7 [ИТ / Компьютерное и электронное оборудование](#)



9 [Здравоохранение](#)



11 [Образование](#)



13 [Сфера услуг](#)



15 [Телекоммуникации](#)



17 [ТЭК](#)



19 [Строительство](#)



21 [Транспорт, логистика, грузоперевозки](#)




23 [Финансы и банки](#)



25 [ТОП-30 отраслей \(количество, НМЦ\)](#)



Обращаем внимание, что организаторы могут вносить корректировки в ранее опубликованные процедуры, поэтому ретроспективные данные могут незначительно изменяться.



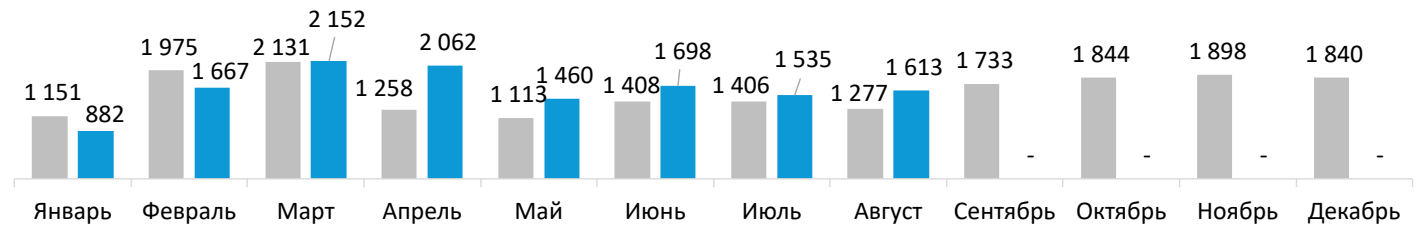
Август 2021 г.

АВТОТРАНСПОРТ

ОКПД2: 29

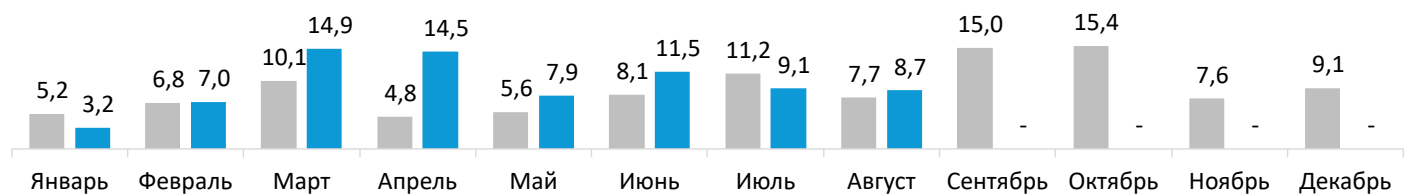
223-ФЗ

Динамика опубликованных процедур 2021 года в сравнении с 2020:



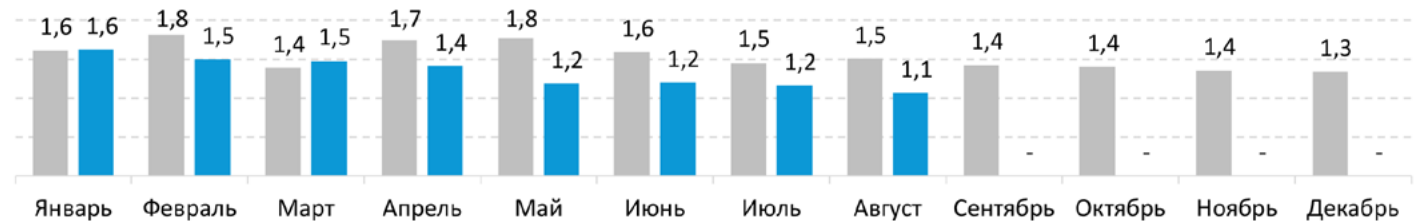
Количество процедур по отрасли Автомобилестроение по 223-ФЗ за 8 мес. 2021 года увеличилось на 1350 штук или на 12% по сравнению с 8 мес. 2020 года и составило 13069 штук.

Объем НМЦ опубликованных процедур 2021 года (млрд руб.) в сравнении с 2020:



Объем НМЦ по отрасли Автомобилестроение по 223-ФЗ за 8 мес. 2021 года увеличился на 17329 млн руб. или на 29% по сравнению с 8 мес. 2020 года и составил 76802 млн руб.

Среднее количество заявок на лот:




■ 2021 г. ■ 2020 г.

■ Топ-5 заказчиков по НМЦ за 2021 год, руб.

Наименование организатора	Регион	Сумма НМЦ, руб.
ПАО "ГТЛК"	Москва	7 528 236 333
ООО "ГАЗПРОМ КОМПЛЕКТАЦИЯ"	Москва	5 688 752 989
АО "МЕЖДУРЕЧЬЕ"	Кемеровская область	3 715 842 989
ПАО "РОСТЕЛЕКОМ"	Москва	3 471 480 702
ПАО СБЕРБАНК	Москва	3 081 578 599





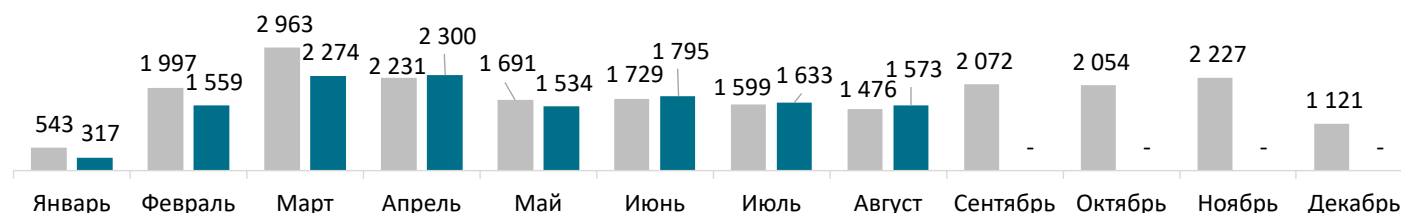
Август 2021 г.

АВТОТРАНСПОРТ

ОКПД2: 29

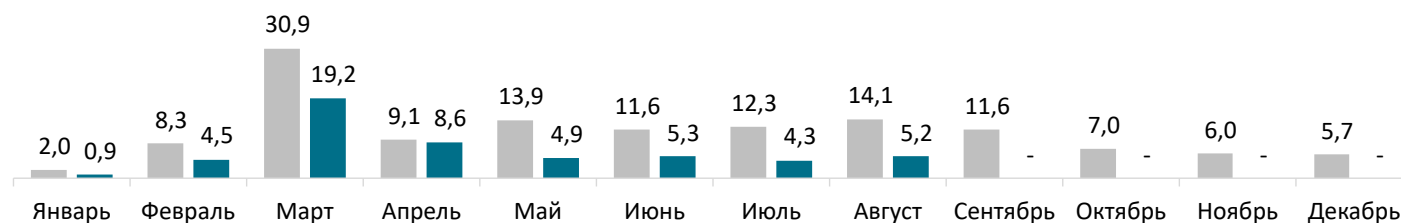
44-ФЗ

Динамика опубликованных процедур 2021 года в сравнении с 2020:



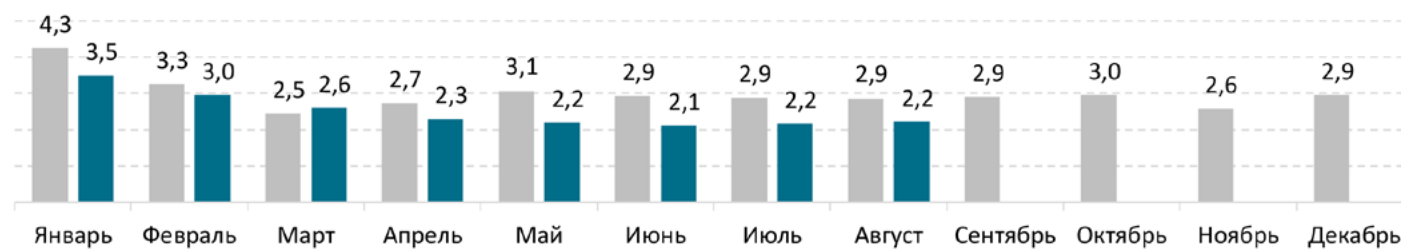
Количество процедур по отрасли Автомобилестроение по 44-ФЗ за 8 мес. 2021 года уменьшилось на 1244 штуки или на 9% по сравнению с 8 мес. 2020 года и составило 12985 штук.

Объем НМЦ опубликованных процедур 2021 года (млрд руб.) в сравнении с 2020:



Объем НМЦ по отрасли Автомобилестроение по 44-ФЗ за 8 мес. 2021 года уменьшился на 49242 млн руб. или на 48% по сравнению с 8 мес. 2020 года и составил 52935 млн руб.

Среднее количество заявок на лот:



■ 2021 г. ■ 2020 г.

Топ-5 организаторов по количеству процедур за 2021 год:

Наименование организатора	Регион	Кол-во процедур
УПРАВЛЕНИЕ ПО РЕГУЛИРОВАНИЮ КОНТРАКТНОЙ СИСТЕМЫ В СФЕРЕ ЗАКУПОК ВОРОНЕЖСКОЙ ОБЛАСТИ	Воронежская область	133
ФГКУ "ВОЙСКОВАЯ ЧАСТЬ 55056"	Москва	108
ДЕПАРТАМЕНТ ГОСУДАРСТВЕННОГО ЗАКАЗА ЯМАЛО-НЕНЕЦКОГО АВТОНОМНОГО ОКРУГА	Ямало-Ненецкий автономный округ	100
АГЕНТСТВО ГОСУДАРСТВЕННОГО ЗАКАЗА КРАСНОЯРСКОГО КРАЯ	Красноярский край	96
ГЛАВНОЕ УПРАВЛЕНИЕ ОРГАНИЗАЦИИ ТОРГОВ САМАРСКОЙ ОБЛАСТИ	Самарская область	92





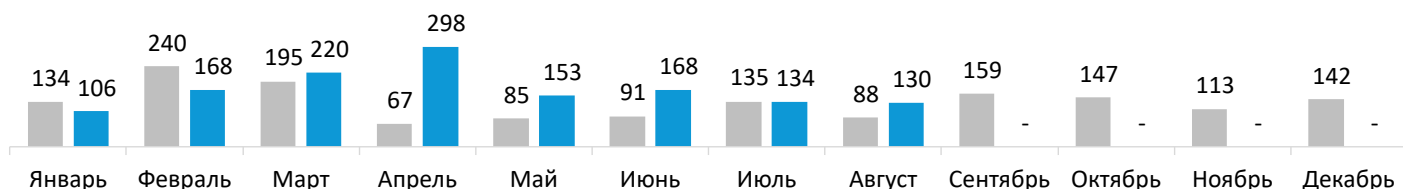
223-ФЗ

Август 2021 г.

ГОСТИНИЧНЫЙ БИЗНЕС

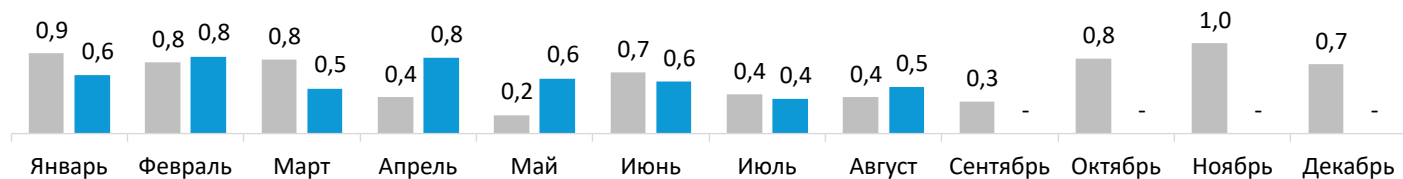
ОКПД2: 55

Динамика опубликованных процедур 2021 года в сравнении с 2020:



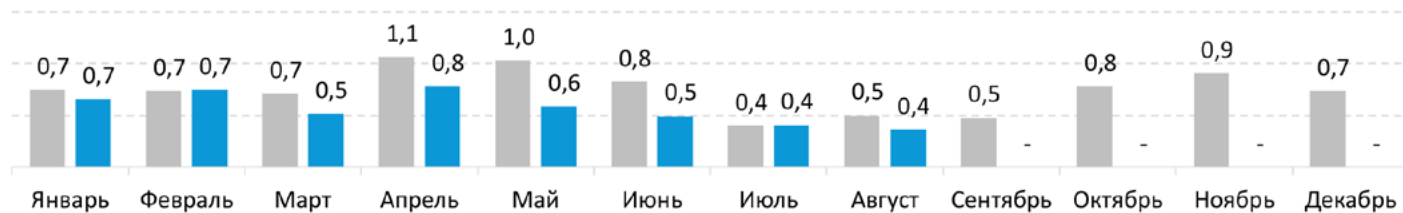
Количество процедур по отрасли Гостиничный бизнес по 223-ФЗ за 8 мес. 2021 года увеличилось на 342 штуки или на 33% по сравнению с 8 мес. 2020 года и составило 1377 штук.

Объем НМЦ опубликованных процедур 2021 года (млрд руб.) в сравнении с 2020:



Объем НМЦ по отрасли Гостиничный бизнес по 223-ФЗ за 8 мес. 2021 года увеличился на 315 млн руб. или на 7% по сравнению с 8 мес. 2020 года и составил 4832 млн руб.

Среднее количество заявок на лот:




■ 2021 г. ■ 2020 г.

■ Топ-5 заказчиков по НМЦ за 2021 год, руб.

Наименование организатора	Регион	Сумма НМЦ, руб.
АО "АВИАКОМПАНИЯ "РОССИЯ"	Санкт-Петербург	385 938 667
ГАУК "МОСГОРТУР"	Москва	363 643 457
ООО "ЛУКОЙЛ-ЭНЕРГОСЕТИ"	Нижегородская область	333 433 144
ООО "АВИАКОМПАНИЯ "ПОБЕДА"	Москва	274 020 173
АО "АТОМЭНЕРГОРЕМОНТ"	Московская область	231 285 152



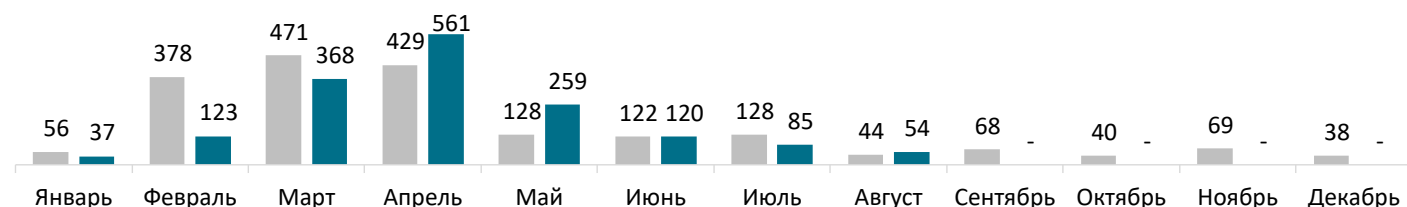


Август 2021 г.

ГОСТИНИЧНЫЙ БИЗНЕС

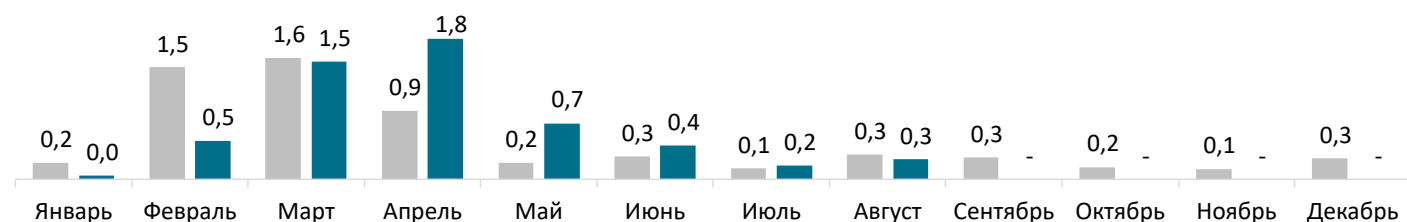
ОКПД2: 55

Динамика опубликованных процедур 2021 года в сравнении с 2020:



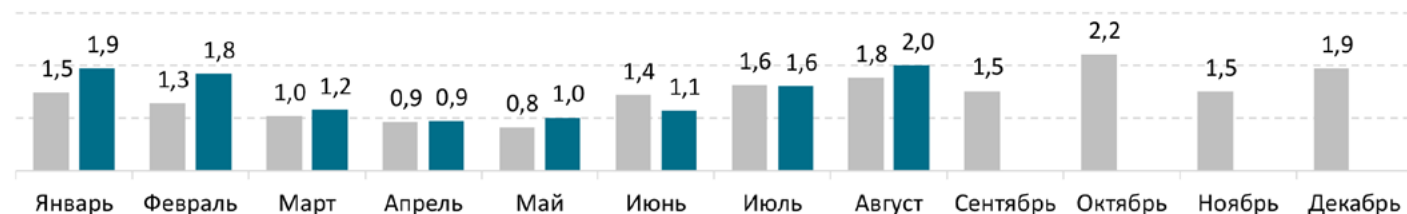
Количество процедур по отрасли Гостиничный бизнес по 44-ФЗ за 8 мес. 2021 года уменьшилось на 149 штук или на 8% по сравнению с 8 мес. 2020 года и составило 1607 штук.

Объем НМЦ опубликованных процедур 2021 года (млрд руб.) в сравнении с 2020:



Объем НМЦ по отрасли Гостиничный бизнес по 44-ФЗ за 8 мес. 2021 года увеличился на 392 млн руб. или на 8% по сравнению с 8 мес. 2020 года и составил 5486 млн руб.

Среднее количество заявок на лот:



■ 2021 г. ■ 2020 г.


Топ-5 организаторов по количеству процедур за 2021 год:

Наименование организатора	Регион	Кол-во процедур
ГКУ НОВОСИБИРСКОЙ ОБЛАСТИ "УПРАВЛЕНИЕ КОНТРАКТНОЙ СИСТЕМЫ"	Новосибирская область	151
КОМИТЕТ ПО ГОСУДАРСТВЕННЫМ ЗАКУПКАМ РЕСПУБЛИКИ ДАГЕСТАН	Республика Дагестан	74
МИНИСТЕРСТВО ПО РЕГУЛИРОВАНИЮ КОНТРАКТНОЙ СИСТЕМЫ В СФЕРЕ ЗАКУПОК ИРКУТСКОЙ ОБЛАСТИ	Иркутская область	67
ГЛАВНОЕ УПРАВЛЕНИЕ СМОЛЕНСКОЙ ОБЛАСТИ ПО РЕГУЛИРОВАНИЮ КОНТРАКТНОЙ СИСТЕМЫ	Смоленская область	66
ОБЛАСТНОЕ КАЗЕННОЕ УЧРЕЖДЕНИЕ "ЦЕНТР ЗАКУПОК КУРСКОЙ ОБЛАСТИ"	Курская область	58



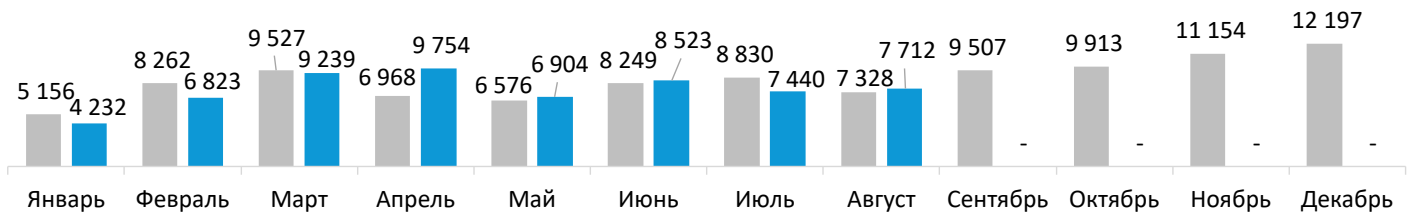
ИТ / КОМПЬЮТЕРНОЕ И ЭЛЕКТРОННОЕ ОБОРУДОВАНИЕ

ОКПД2: 26,62,63



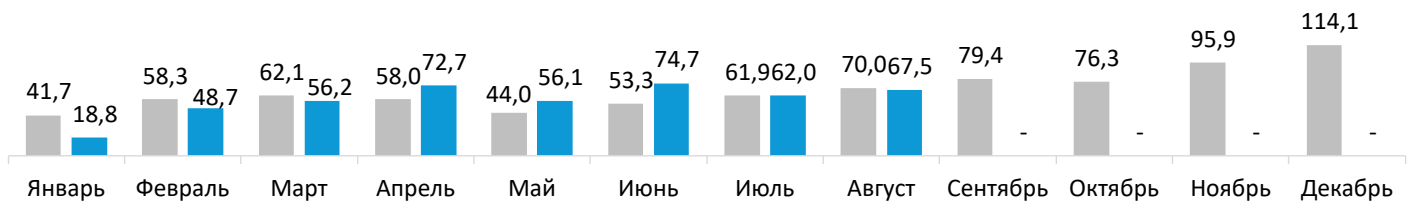
223-ФЗ

Динамика опубликованных процедур 2021 года в сравнении с 2020:



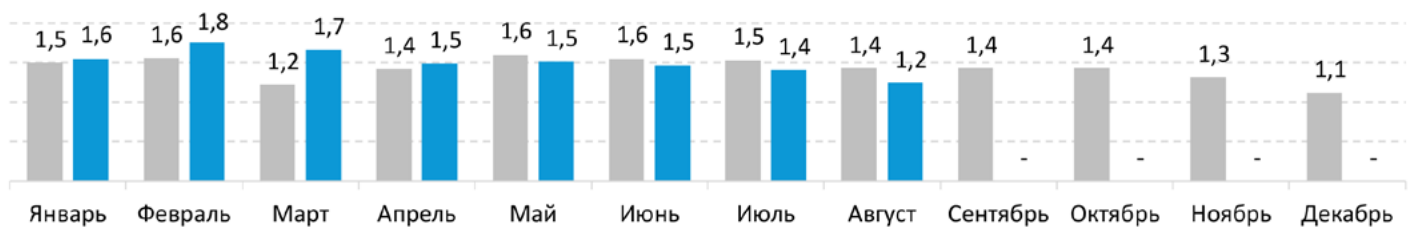
Количество процедур по отрасли Инф технологии / Комп и электр оборудование по 223-ФЗ за 8 мес. 2021 года уменьшилось на 269 штук или на 0% по сравнению с 8 мес. 2020 года и составило 60627 штук.

Объем НМЦ опубликованных процедур 2021 года (млрд руб.) в сравнении с 2020:



Объем НМЦ по отрасли Инф технологии / Комп и электр оборудование по 223-ФЗ за 8 мес. 2021 года увеличился на 7445 млн руб. или на 2% по сравнению с 8 мес. 2020 года и составил 456763 млн руб.

Среднее количество заявок на лот:



■ 2021 г. ■ 2020 г.

Топ-5 заказчиков по НМЦ за 2021 год, руб.

Наименование организатора	Регион	Сумма НМЦ, руб.
ПАО СБЕРБАНК	Москва	71 279 289 949
ООО "ГАЗПРОМ КОМПЛЕКТАЦИЯ"	Москва	36 214 427 243
ПАО "РОСТЕЛЕКОМ"	Москва	35 480 524 171
ОАО "РЖД"	Москва	24 207 864 839
БАНК ВТБ (ПАО)	Москва	17 887 354 372



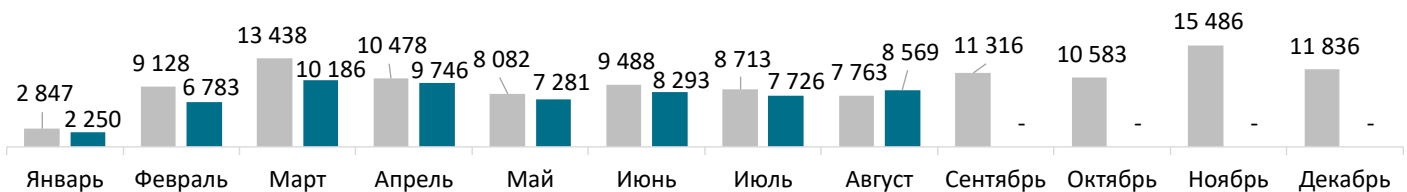


ИТ / КОМПЬЮТЕРНОЕ И ЭЛЕКТРОННОЕ ОБОРУДОВАНИЕ

ОКПД2: 26,62,63

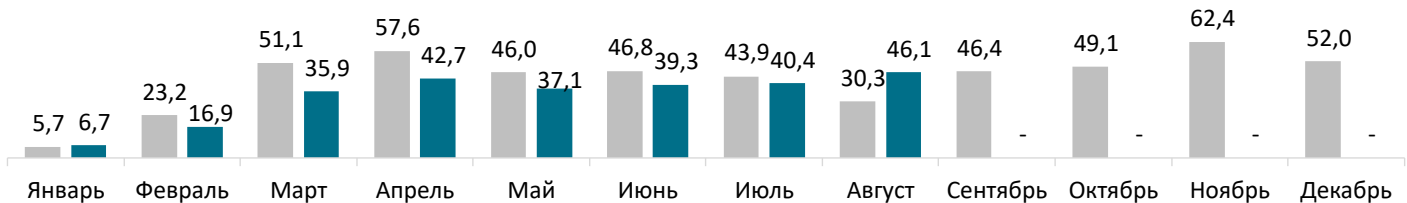
44-ФЗ

Динамика опубликованных процедур 2021 года в сравнении с 2020:



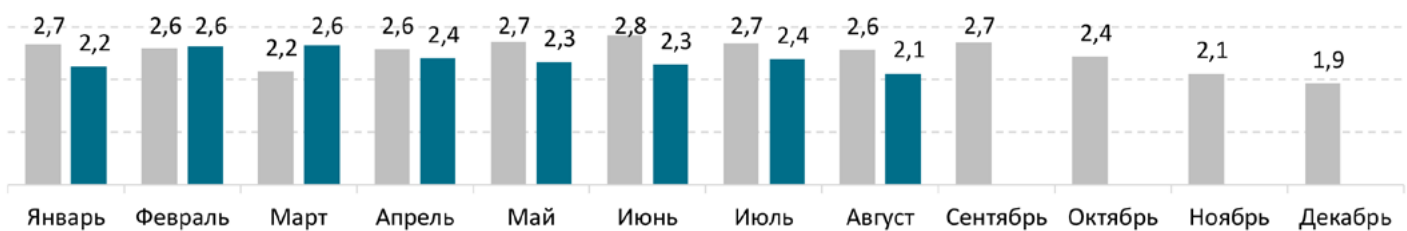
Количество процедур по отрасли Инф технологии / Комп и электр оборудование по 44-ФЗ за 8 мес. 2021 года уменьшилось на 9103 штуки или на 13% по сравнению с 8 мес. 2020 года и составило 60834 штуки.

Объем НМЦ опубликованных процедур 2021 года (млрд руб.) в сравнении с 2020:



Объем НМЦ по отрасли Инф технологии / Комп и электр оборудование по 44-ФЗ за 8 мес. 2021 года уменьшился на 39507 млн руб. или на 13% по сравнению с 8 мес. 2020 года и составил 265097 млн руб.

Среднее количество заявок на лот:



■ 2021 г. ■ 2020 г.

Топ-5 организаторов по количеству процедур за 2021 год:

Наименование организатора	Регион	Кол-во процедур
ГЛАВНОЕ УПРАВЛЕНИЕ ОРГАНИЗАЦИИ ТОРГОВ САМАРСКОЙ ОБЛАСТИ	Самарская область	536
ДЕПАРТАМЕНТ ГОСУДАРСТВЕННОГО ЗАКАЗА ЯМАЛО-НЕНЕЦКОГО АВТОНОМНОГО ОКРУГА	Ямало-Ненецкий автономный округ	417
КПКУ "ЦЕНТР ГОСУДАРСТВЕННЫХ ЗАКУПОК АЛТАЙСКОГО КРАЯ"	Алтайский край	377
УПРАВЛЕНИЕ ПО РЕГУЛИРОВАНИЮ КОНТРАКТНОЙ СИСТЕМЫ В СФЕРЕ ЗАКУПОК ВОРОНЕЖСКОЙ ОБЛАСТИ	Воронежская область	371
ГКУ Г. МОСКВЫ ДИРЕКЦИЯ ПО ОБЕСПЕЧЕНИЮ ДЕЯТЕЛЬНОСТИ ГОСУДАРСТВЕННЫХ УЧРЕЖДЕНИЙ ДЕПАРТАМЕНТА ОБРАЗОВАНИЯ И НАУКИ Г. МОСКВЫ	Москва	371



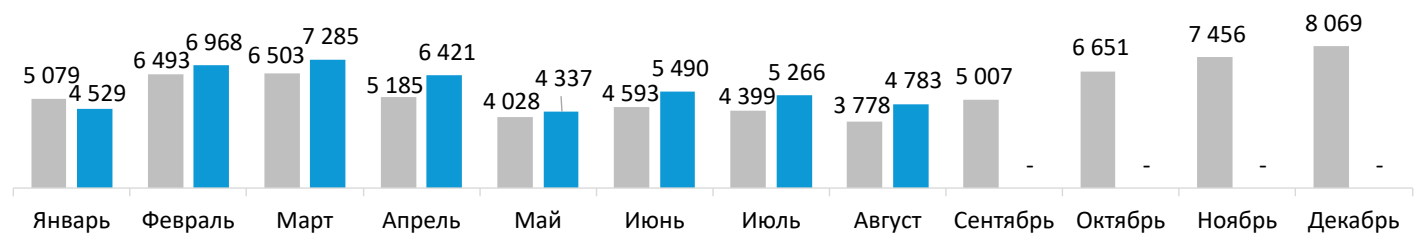


ЗДРАВООХРАНЕНИЕ

ОКПД2: 86, 21

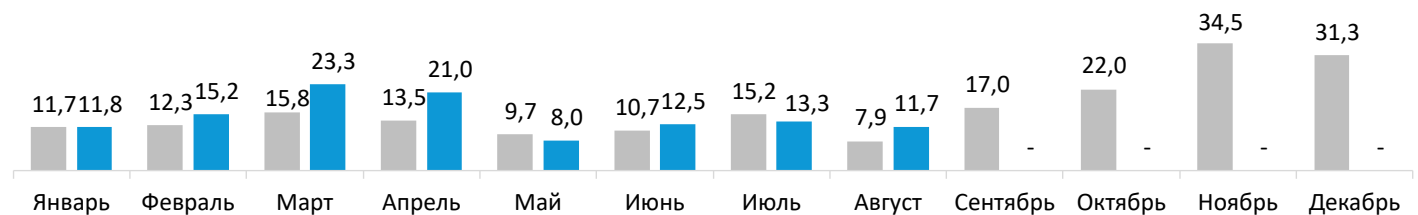
223-ФЗ

Динамика опубликованных процедур 2021 года в сравнении с 2020:



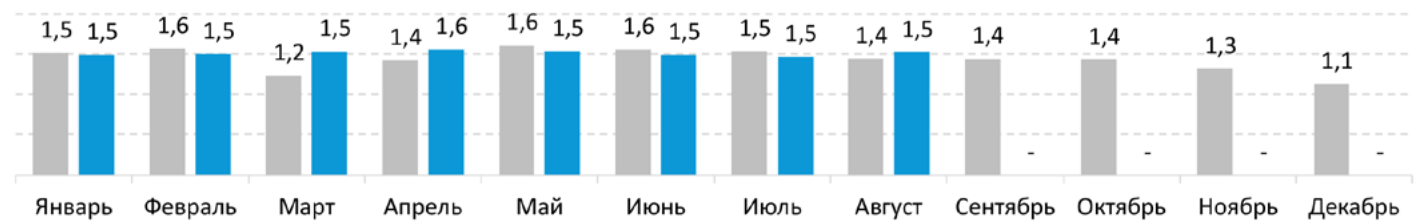
Количество процедур по отрасли Здравоохранение по 223-ФЗ за 8 мес. 2021 года увеличилось на 5021 штуку или на 13% по сравнению с 8 мес. 2020 года и составило 45079 штук.

Объем НМЦ опубликованных процедур 2021 года (млрд руб.) в сравнении с 2020:



Объем НМЦ по отрасли Здравоохранение по 223-ФЗ за 8 мес. 2021 года увеличился на 20196 млн руб. или на 21% по сравнению с 8 мес. 2020 года и составил 116879 млн руб.

Среднее количество заявок на лот:



■ 2021 г. ■ 2020 г.

Топ-5 заказчиков по НМЦ за 2021 год, руб.

Наименование организатора	Регион	Сумма НМЦ, руб.
ГУП "ВОЛГОФАРМ"	Волгоградская область	18 469 039 894
ГП НО "НОФ"	Нижегородская область	12 519 088 994
ГУП "ТАТТЕХМЕДФАРМ"	Республика Татарстан	7 463 031 069
АО "ГУБЕРНСКИЕ АПТЕКИ"	Красноярский край	6 660 166 590
АО "КОНЦЕРН РОСЭНЕРГОАТОМ"	Москва	3 755 972 444



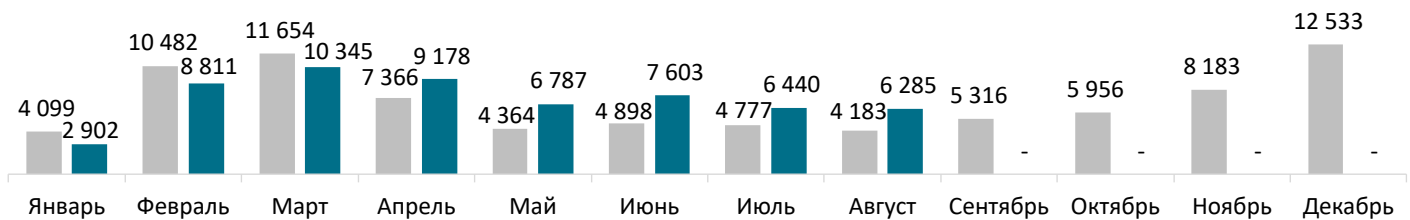


Август 2021 г.

ЗДРАВООХРАНЕНИЕ

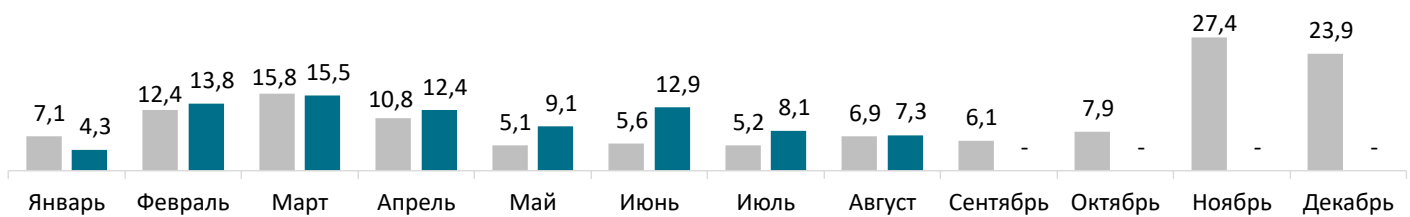
ОКПД2: 86, 21

Динамика опубликованных процедур 2021 года в сравнении с 2020:



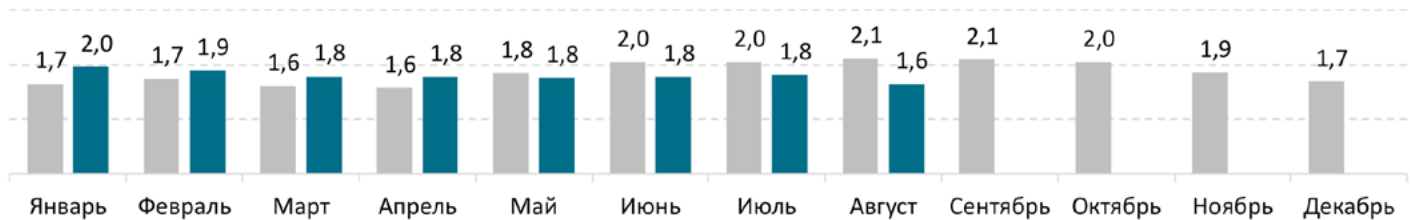
Количество процедур по отрасли Здравоохранение по 44-ФЗ за 8 мес. 2021 года увеличилось на 6528 штук или на 13% по сравнению с 8 мес. 2020 года и составило 58351 штуку.

Объем НМЦ опубликованных процедур 2021 года (млрд руб.) в сравнении с 2020:



Объем НМЦ по отрасли Здравоохранение по 44-ФЗ за 8 мес. 2021 года увеличился на 14496 млн руб. или на 21% по сравнению с 8 мес. 2020 года и составил 83395 млн руб.

Среднее количество заявок на лот:



■ 2021 г. ■ 2020 г.

Топ-5 организаторов по количеству процедур за 2021 год:

Наименование организатора	Регион	Кол-во процедур
КОМИТЕТ ГОСУДАРСТВЕННОГО ЗАКАЗА РЕСПУБЛИКИ ИНГУШЕТИЯ	Республика Ингушетия	625
КОМИТЕТ ПРАВИТЕЛЬСТВА ЧЕЧЕНСКОЙ РЕСПУБЛИКИ ПО ГОСУДАРСТВЕННОМУ ЗАКАЗУ	Чеченская Республика	517
ГЛАВНОЕ УПРАВЛЕНИЕ ОРГАНИЗАЦИИ ТОРГОВ САМАРСКОЙ ОБЛАСТИ	Самарская область	512
КГКУ "ЦЕНТР ГОСУДАРСТВЕННЫХ ЗАКУПОК АЛТАЙСКОГО КРАЯ"	Алтайский край	512
ГКУ УДМУРТСКОЙ РЕСПУБЛИКИ "РЕГИОНАЛЬНЫЙ ЦЕНТР ЗАКУПОК УДМУРТСКОЙ РЕСПУБЛИКИ"	Удмуртская Республика	490

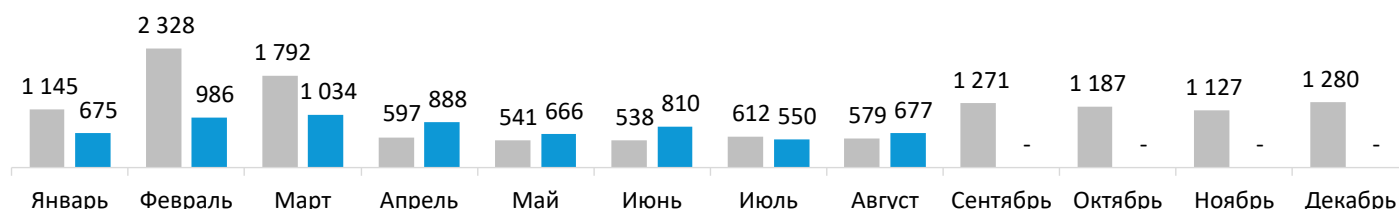


ОБРАЗОВАНИЕ

ОКПД2: 85

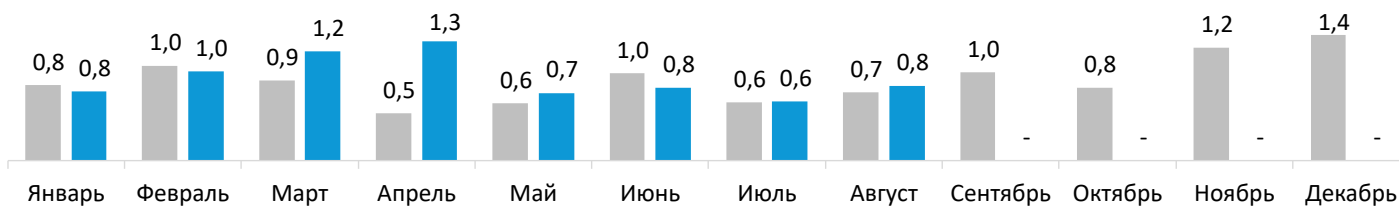
223-ФЗ

Динамика опубликованных процедур 2021 года в сравнении с 2020:



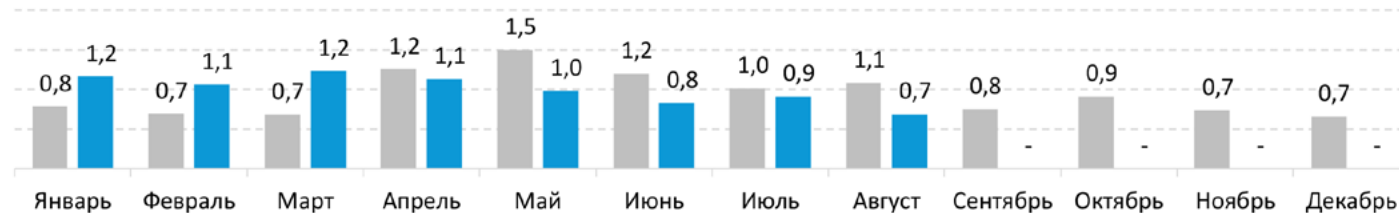
Количество процедур по отрасли Образование по 223-ФЗ за 8 мес. 2021 года уменьшилось на 1846 штук или на 23% по сравнению с 8 мес. 2020 года и составило 6286 штуки.

Объем НМЦ опубликованных процедур 2021 года (млрд руб.) в сравнении с 2020:



Объем НМЦ по отрасли Образование по 223-ФЗ за 8 мес. 2021 года увеличился на 1004 млн руб. или на 16% по сравнению с 8 мес. 2020 года и составил 7237 млн руб.

Среднее количество заявок на лот:




■ 2021 г. ■ 2020 г.

Топ-5 заказчиков по НМЦ за 2021 год, руб.

Наименование организатора	Регион	Сумма НМЦ, руб.
АО "КОНЦЕРН РОСЭНЕРГОАТОМ"	Москва	477 347 217
АО "АВИАКОМПАНИЯ "АВРОРА"	Сахалинская область	384 450 000
ФГАОУ ДПО «АКАДЕМИЯ МИНПРОСВЕЩЕНИЯ РОССИИ»	Москва	348 060 714
АО АСЭ	Москва	296 277 325
ГАОУ ДПО ИРО РТ	Республика Татарстан	183 976 374



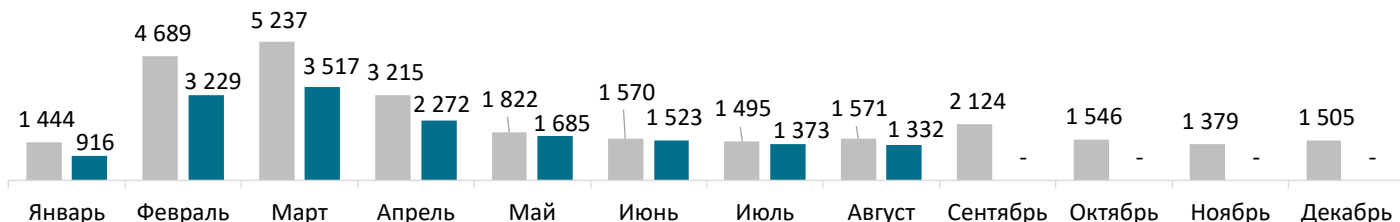


Август 2021 г.

ОБРАЗОВАНИЕ

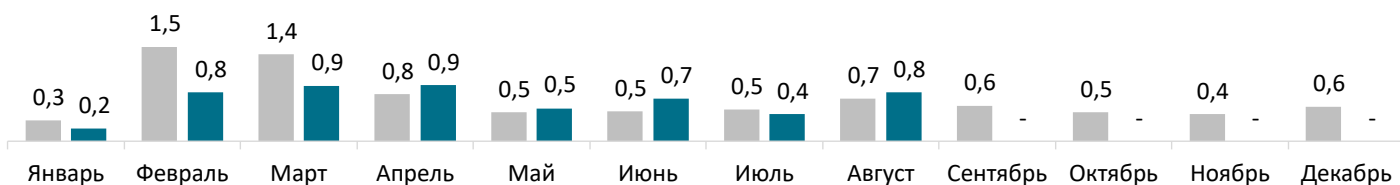
ОКПД2: 85

Динамика опубликованных процедур 2021 года в сравнении с 2020:



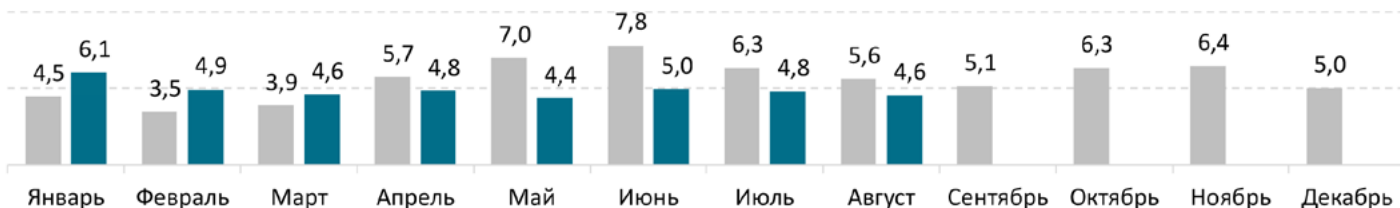
Количество процедур по отрасли Образование по 44-ФЗ за 8 мес. 2021 года уменьшилось на 5196 штук или на 25% по сравнению с 8 мес. 2020 года и составило 15847 штук.

Объем НМЦ опубликованных процедур 2021 года (млрд руб.) в сравнении с 2020:



Объем НМЦ по отрасли Образование по 44-ФЗ за 8 мес. 2021 года уменьшился на 952 млн руб. или на 15% по сравнению с 8 мес. 2020 года и составил 5267 млн руб.

Среднее количество заявок на лот:




■ 2021 г. ■ 2020 г.

Топ-5 организаторов по количеству процедур за 2021 год:

Наименование организатора	Регион	Кол-во процедур
ГЛАВНОЕ УПРАВЛЕНИЕ ОРГАНИЗАЦИИ ТОРГОВ САМАРСКОЙ ОБЛАСТИ	Самарская область	393
АГЕНТСТВО ГОСУДАРСТВЕННОГО ЗАКАЗА КРАСНОЯРСКОГО КРАЯ	Красноярский край	375
ДЕПАРТАМЕНТ КОНТРАКТНОЙ СИСТЕМЫ КУЗБАССА	Кемеровская область	337
КРАЕВОЕ ГОСУДАРСТВЕННОЕ КАЗЕННОЕ УЧРЕЖДЕНИЕ "ЦЕНТР ГОСУДАРСТВЕННЫХ ЗАКУПОК АЛТАЙСКОГО КРАЯ"	Алтайский край	312
ОГКУ "ЦЕНТР ГОСУДАРСТВЕННЫХ ЗАКУПОК ТОМСКОЙ ОБЛАСТИ"	Томская область	158





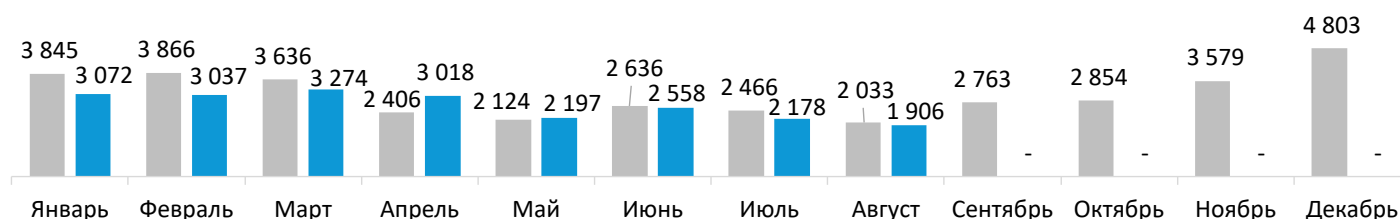
СФЕРА УСЛУГ

ОКПД2:

37,46,50,51,53,59,60,69,70,73,74,75,82,87,88,90,91,93,94,95,96,47,18,09,58

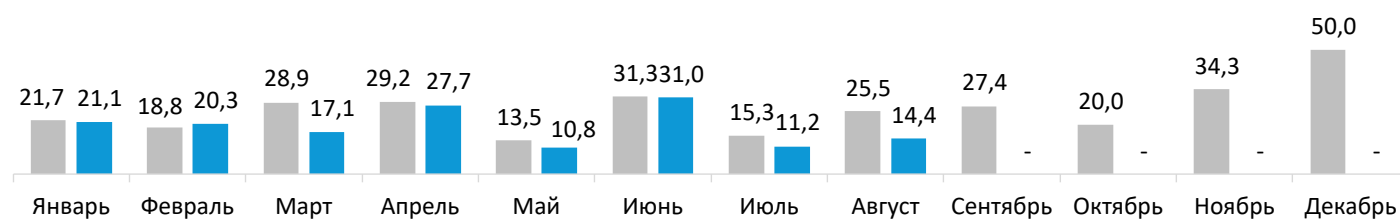
223-ФЗ

Динамика опубликованных процедур 2021 года в сравнении с 2020:



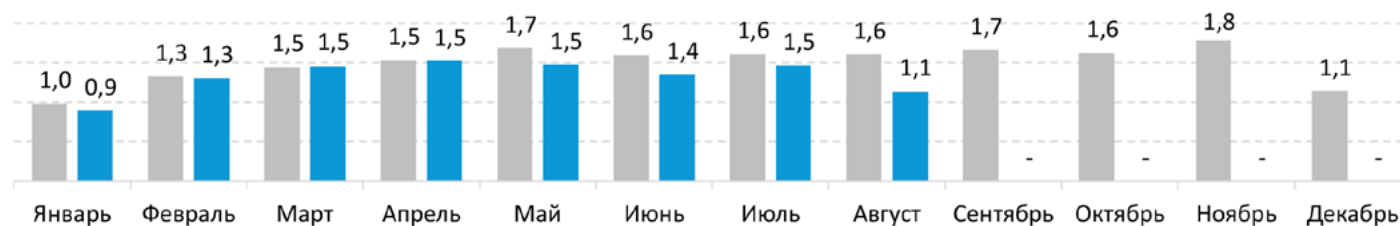
Количество процедур по отрасли Сфера услуг по 223-ФЗ за 8 мес. 2021 года уменьшилось на 1772 штуки или на 8% по сравнению с 8 мес. 2020 года и составило 21240 штук.

Объем НМЦ опубликованных процедур 2021 года (млрд руб.) в сравнении с 2020:



Объем НМЦ по отрасли Сфера услуг по 223-ФЗ за 8 мес. 2021 года уменьшился на 30412 млн руб. или на 17% по сравнению с 8 мес. 2020 года и составил 153754 млн руб.

Среднее количество заявок на лот:




■ 2021 г. ■ 2020 г.

Топ-5 заказчиков по НМЦ за 2021 год, руб.

Наименование организатора	Регион	Сумма НМЦ, руб.
ПАО СБЕРБАНК	Москва	35 230 276 432
ООО "ГАЗПРОМ НЕДРА"	Москва	10 093 047 164
СПБ ГУП "ПАССАЖИРАВТОТРАНС"	Санкт-Петербург	9 180 664 453
АО "РОССЕЛЬХОЗБАНК"	Москва	4 045 463 708
ООО "ГАЗПРОМ ФЛОТ"	Москва	3 794 763 997





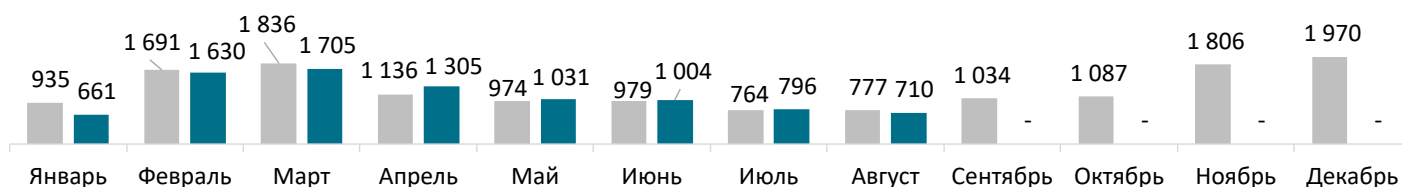
СФЕРА УСЛУГ

ОКПД2:

37,46,50,51,53,59,60,69,70,73,74,75,82,87,88,90,91,93,94,95,96,47,18,09,58

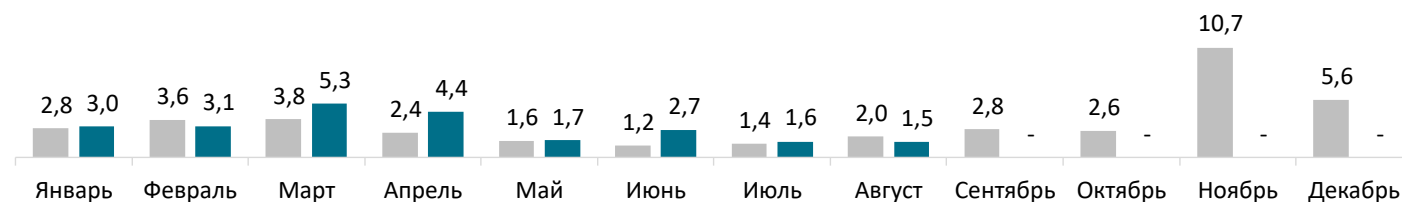
44-ФЗ

Динамика опубликованных процедур 2021 года в сравнении с 2020:



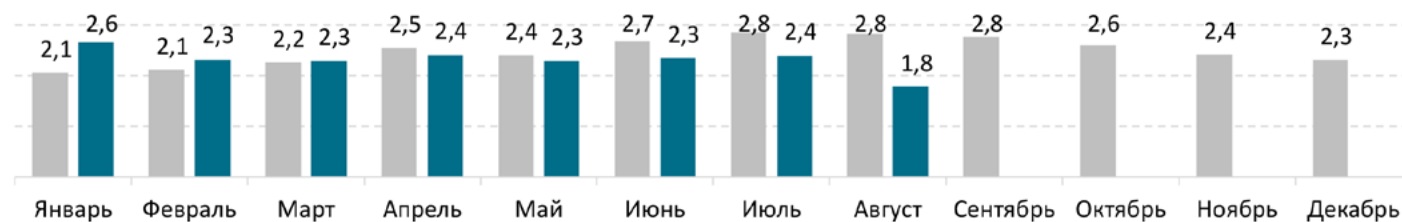
Количество процедур по отрасли Сфера услуг по 44-ФЗ за 8 мес. 2021 года уменьшилось на 250 штук или на 3% по сравнению с 8 мес. 2020 года и составило 8842 штуки.

Объем НМЦ опубликованных процедур 2021 года (млрд руб.) в сравнении с 2020:



Объем НМЦ по отрасли Сфера услуг по 44-ФЗ за 8 мес. 2021 года увеличился на 4465 млн руб. или на 24% по сравнению с 8 мес. 2020 года и составил 23193 млн руб.

Среднее количество заявок на лот:



■ 2021 г. ■ 2020 г.

Топ-5 организаторов по количеству процедур за 2021 год:

Наименование организатора	Регион	Кол-во процедур
ГКУ "ЦЕНТР ГОСУДАРСТВЕННЫХ ЗАКУПОК САХАЛИНСКОЙ ОБЛАСТИ"	Сахалинская область	193
ГУ-РЕГИОНАЛЬНОЕ ОТДЕЛЕНИЕ ФОНДА СОЦИАЛЬНОГО СТРАХОВАНИЯ РОССИЙСКОЙ ФЕДЕРАЦИИ ПО РЕСПУБЛИКЕ САХА (ЯКУТИЯ)	Республика Саха (Якутия)	59
ДЕПАРТАМЕНТ ГОСУДАРСТВЕННОГО ЗАКАЗА ЯМАЛО-НЕНЕЦКОГО АВТОНОМНОГО ОКРУГА	Ямало-Ненецкий автономный округ	51
ДЕПАРТАМЕНТ ИМУЩЕСТВЕННЫХ И ЗЕМЕЛЬНЫХ ОТНОШЕНИЙ ВЛАДИМИРСКОЙ ОБЛАСТИ	Владимирская область	51
ГОСУДАРСТВЕННОЕ КАЗЕННОЕ УЧРЕЖДЕНИЕ РЕСПУБЛИКИ САХА (ЯКУТИЯ) "ЦЕНТР ЗАКУПОК РЕСПУБЛИКИ САХА (ЯКУТИЯ)"	Республика Саха (Якутия)	49





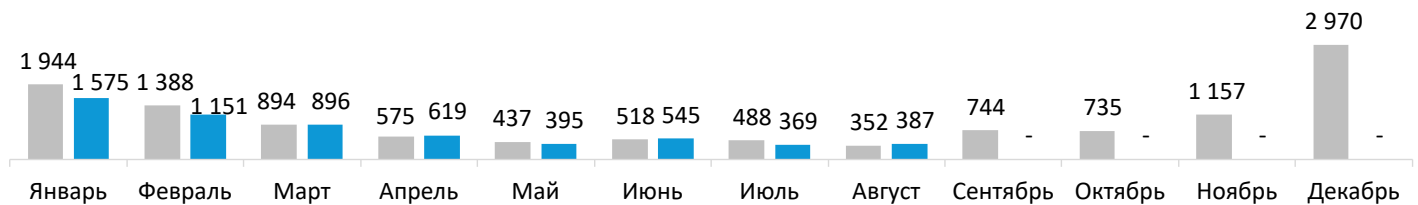
Август 2021 г.

ТЕЛЕКОММУНИКАЦИИ

ОКПД2: 61

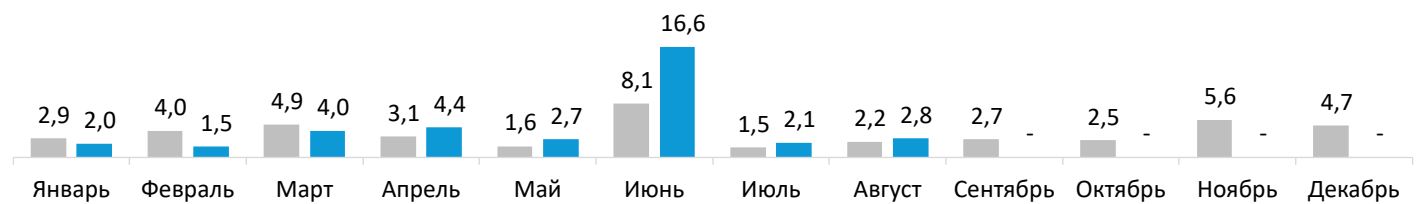
223-ФЗ

Динамика опубликованных процедур 2021 года в сравнении с 2020:



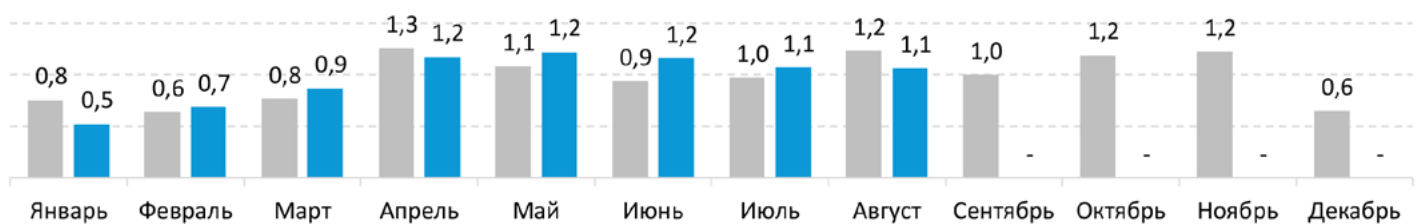
Количество процедур по отрасли Телекоммуникации по 223-ФЗ за 8 мес. 2021 года уменьшилось на 659 штук или на 10% по сравнению с 8 мес. 2020 года и составило 5937 штук.

Объем НМЦ опубликованных процедур 2021 года (млрд руб.) в сравнении с 2020:



Объем НМЦ по отрасли Телекоммуникации по 223-ФЗ за 8 мес. 2021 года увеличился на 7830 млн руб. или на 28% по сравнению с 8 мес. 2020 года и составил 36132 млн руб.

Среднее количество заявок на лот:




■ 2021 г. ■ 2020 г.

■ Топ-5 заказчиков по НМЦ за 2021 год, руб.

Наименование организатора	Регион	Сумма НМЦ, руб.
АО "ПОЧТА РОССИИ"	Москва	14 820 578 558
ПАО "РОСТЕЛЕКОМ"	Москва	3 859 149 765
ПАО "ПРОМСВЯЗЬБАНК"	Москва	2 087 826 952
АО "УПРАВЛЕНИЕ ВОЛС-ВЛ"	Москва	1 556 072 377
ПАО СБЕРБАНК	Москва	1 522 591 402



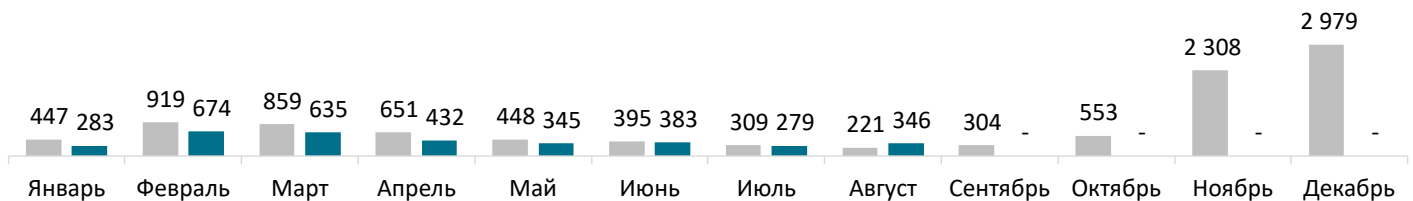


ТЕЛЕКОММУНИКАЦИИ

ОКПД2: 61

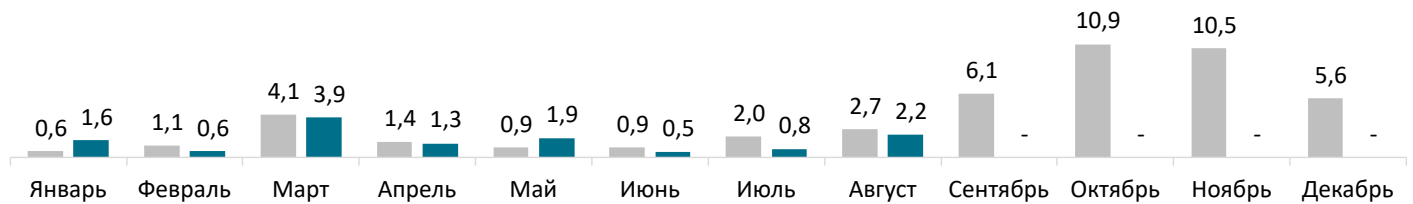
44-ФЗ

Динамика опубликованных процедур 2021 года в сравнении с 2020:



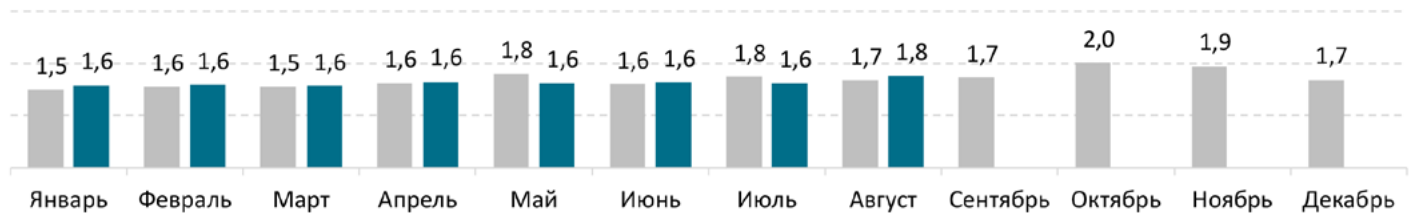
Количество процедур по отрасли Телекоммуникации по 44-ФЗ за 8 мес. 2021 года уменьшилось на 872 штуки или на 21% по сравнению с 8 мес. 2020 года и составило 3377 штук.

Объем НМЦ опубликованных процедур 2021 года (млрд руб.) в сравнении с 2020:



Объем НМЦ по отрасли Телекоммуникации по 44-ФЗ за 8 мес. 2021 года уменьшился на 942 млн руб. или на 7% по сравнению с 8 мес. 2020 года и составил 12814 млн руб.

Среднее количество заявок на лот:



■ 2021 г. ■ 2020 г.

Топ-5 организаторов по количеству процедур за 2021 год:

Наименование организатора	Регион	Кол-во процедур
КОМИТЕТ ПРАВИТЕЛЬСТВА ЧЕЧЕНСКОЙ РЕСПУБЛИКИ ПО ГОСУДАРСТВЕННОМУ ЗАКАЗУ	Чеченская Республика	54
АГЕНТСТВО ГОСУДАРСТВЕННОГО ЗАКАЗА КРАСНОЯРСКОГО КРАЯ	Красноярский край	43
ГОСУДАРСТВЕННОЕ КАЗЕННОЕ УЧРЕЖДЕНИЕ РЕСПУБЛИКИ САХА (ЯКУТИЯ) "ЦЕНТР ЗАКУПОК РЕСПУБЛИКИ САХА (ЯКУТИЯ)"	Республика Саха (Якутия)	36
МУНИЦИПАЛЬНОЕ КАЗЕННОЕ УЧРЕЖДЕНИЕ "ЦЕНТР ЗАКУПОК"	Московская область	24
МИНИСТЕРСТВО РЕСПУБЛИКИ ТЫВА ПО РЕГУЛИРОВАНИЮ КОНТРАКТНОЙ СИСТЕМЫ В СФЕРЕ ЗАКУПОК	Республика Тыва	24



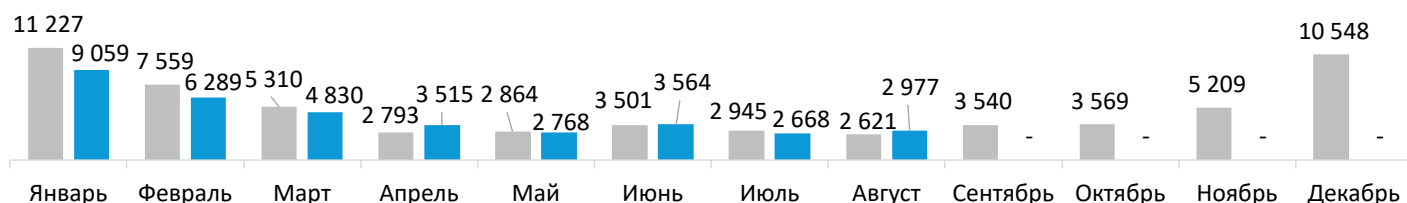


Август 2021 г.

ТЭК

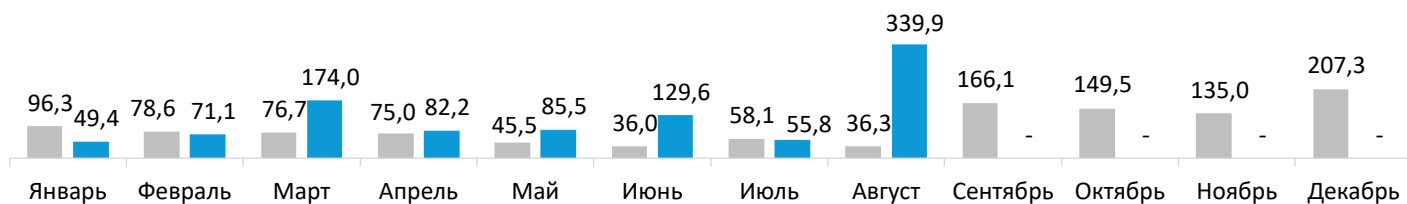
ОКПД2: 05,06,19,35

Динамика опубликованных процедур 2021 года в сравнении с 2020:



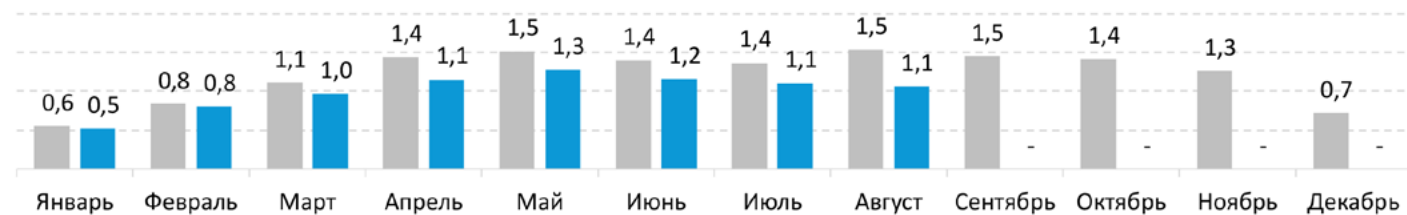
Количество процедур по отрасли ТЭК по 223-ФЗ за 8 мес. 2021 года уменьшилось на 3150 штук или на 8% по сравнению с 8 мес. 2020 года и составило 35670 штук.

Объем НМЦ опубликованных процедур 2021 года (млрд руб.) в сравнении с 2020:



Объем НМЦ по отрасли ТЭК по 223-ФЗ за 8 мес. 2021 года увеличился на 484907 млн руб. или на 96% по сравнению с 8 мес. 2020 года и составил 987440 млн руб.

Среднее количество заявок на лот:



■ 2021 г. ■ 2020 г.

Топ-5 заказчиков по НМЦ за 2021 год, руб.

Наименование организатора	Регион	Сумма НМЦ, руб.
ООО "СИБИРСКАЯ ГЕНЕРИРУЮЩАЯ КОМПАНИЯ"	Москва	290 278 862 478
ПАО "АЭРОФЛОТ"	Москва	130 667 244 401
ООО "ПРИМОРСКАЯ ГРЭС"	Приморский край	75 965 159 568
ОАО "РЖД"	Москва	22 495 213 915
АО "АВИАКОМПАНИЯ "РОССИЯ"	Санкт-Петербург	21 349 287 273

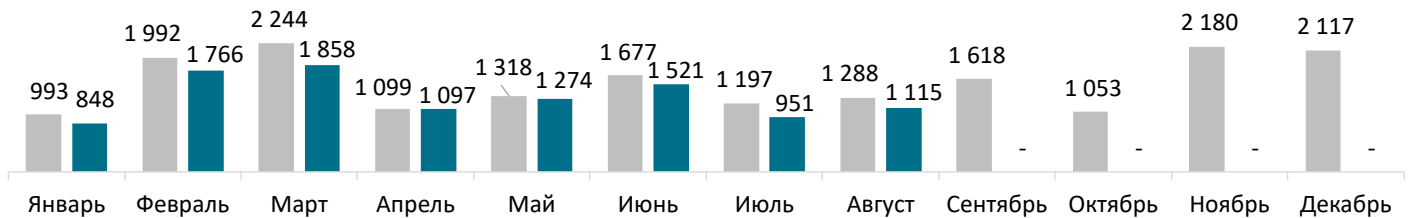




ТЭК

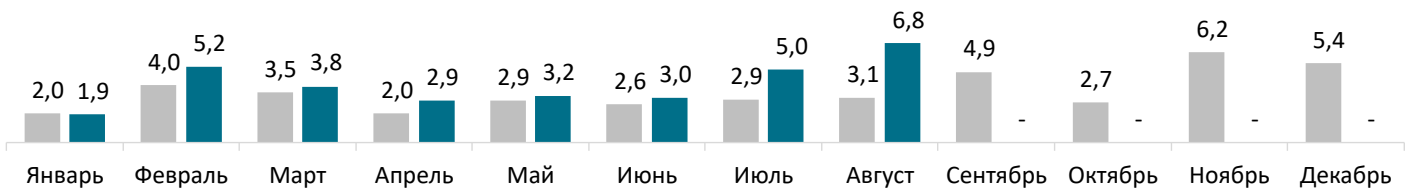
ОКПД2: 05,06,19,35

Динамика опубликованных процедур 2021 года в сравнении с 2020:



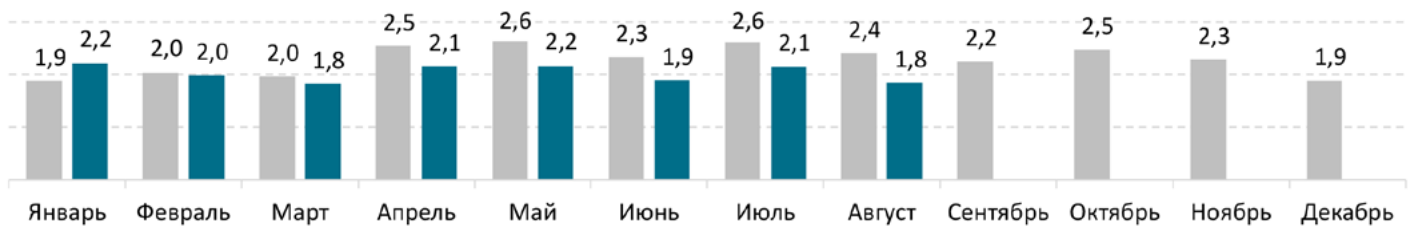
Количество процедур по отрасли ТЭК по 44-ФЗ за 8 мес. 2021 года уменьшилось на 1378 штук или на 12% по сравнению с 8 мес. 2020 года и составило 10430 штук.

Объем НМЦ опубликованных процедур 2021 года (млрд руб.) в сравнении с 2020:



Объем НМЦ по отрасли ТЭК по 44-ФЗ за 8 мес. 2021 года увеличился на 9009 млн руб. или на 39% по сравнению с 8 мес. 2020 года и составил 31963 млн руб.

Среднее количество заявок на лот:



■ 2021 г. ■ 2020 г.

Топ-5 организаторов по количеству процедур за 2021 год:

Наименование организатора	Регион	Кол-во процедур
ГЛАВНОЕ УПРАВЛЕНИЕ ОРГАНИЗАЦИИ ТОРГОВ САМАРСКОЙ ОБЛАСТИ	Самарская область	106
КОМИТЕТ ГОСУДАРСТВЕННОГО ЗАКАЗА РЕСПУБЛИКИ ИНГУШЕТИЯ	Республика Ингушетия	49
КИРОВСКИЙ ФИЛИАЛ ГОСУДАРСТВЕННОГО БЮДЖЕТНОГО УЧРЕЖДЕНИЯ СТАВРОПОЛЬСКОГО КРАЯ "СТАВАВТОДОР" (КИРОВСКИЙ ФИЛИАЛ ГБУ СК "СТАВАВТОДОР")	Ставропольский край	49
УПРАВЛЕНИЕ МУНИЦИПАЛЬНОГО ЗАКАЗА АДМИНИСТРАЦИИ ЭВЕНКИЙСКОГО МУНИЦИПАЛЬНОГО РАЙОНА КРАСНОЯРСКОГО КРАЯ	Красноярский край	43
МУНИЦИПАЛЬНОЕ УНИТАРНОЕ ПРЕДПРИЯТИЕ ГОРОДСКОГО ВОДОПРОВОДНО-КАНАЛИЗАЦИОННОГО ХОЗЯЙСТВА	Тверская область	41

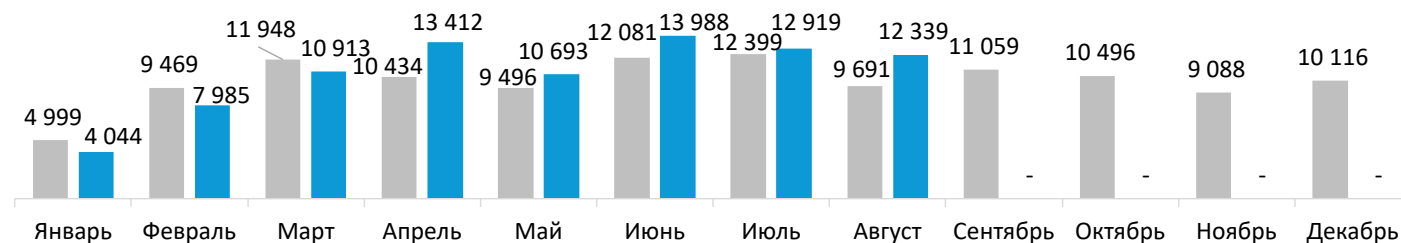




СТРОИТЕЛЬСТВО

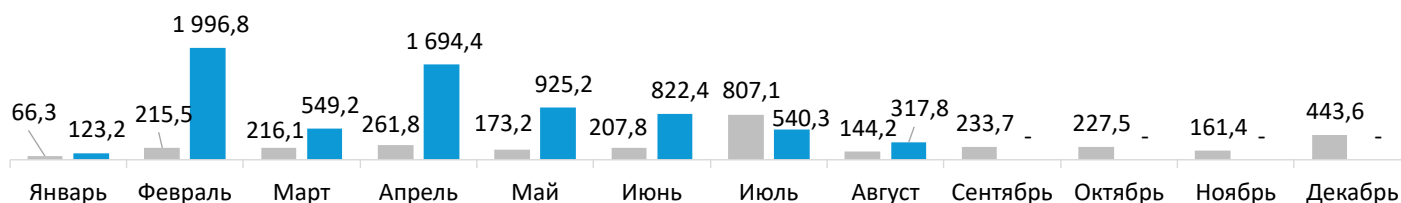
ОКПД2: 41,42,43

Динамика опубликованных процедур 2021 года в сравнении с 2020:



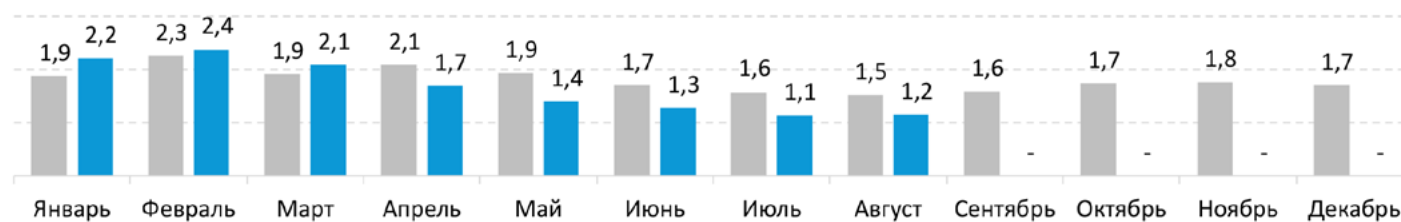
Количество процедур по отрасли Строительство по 223-ФЗ за 8 мес. 2021 года увеличилось на 5776 штук или на 7% по сравнению с 8 мес. 2020 года и составило 86293 штук.

Объем НМЦ опубликованных процедур 2021 года (млрд руб.) в сравнении с 2020:



Объем НМЦ по отрасли Строительство по 223-ФЗ за 8 мес. 2021 года увеличился на 4877251 млн руб. или на 233% по сравнению с 8 мес. 2020 года и составил 6969276 млн руб.

Среднее количество заявок на лот:




■ 2021 г. ■ 2020 г.

Топ-5 заказчиков по НМЦ за 2021 год, руб.

Наименование организатора	Регион	Сумма НМЦ, руб.
ФОНД РЕНОВАЦИИ	Москва	5 376 080 621 607
ОАО "РЖД"	Москва	160 073 190 367
АО "МОСИНЖПРОЕКТ"	Москва	92 865 374 476
ПАО "ФСК ЕЭС"	Ленинградская область	71 986 409 660
ООО "МИП-СИТИ"	Москва	62 000 000 000





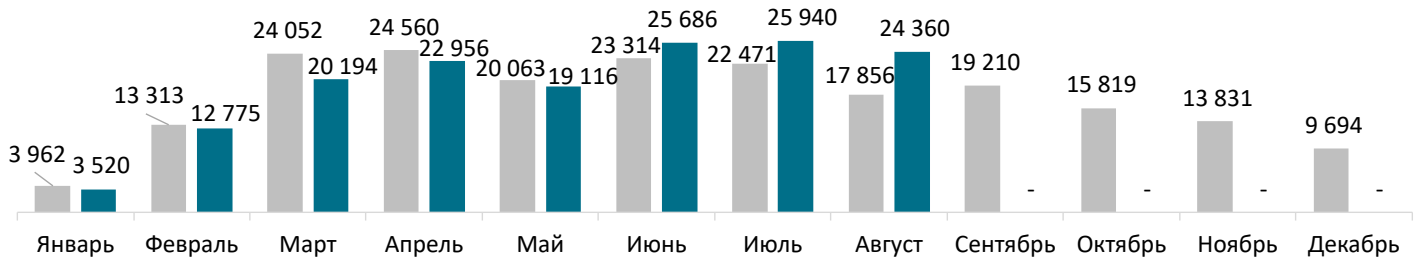
Август 2021 г.

СТРОИТЕЛЬСТВО

ОКПД2: 41,42,43

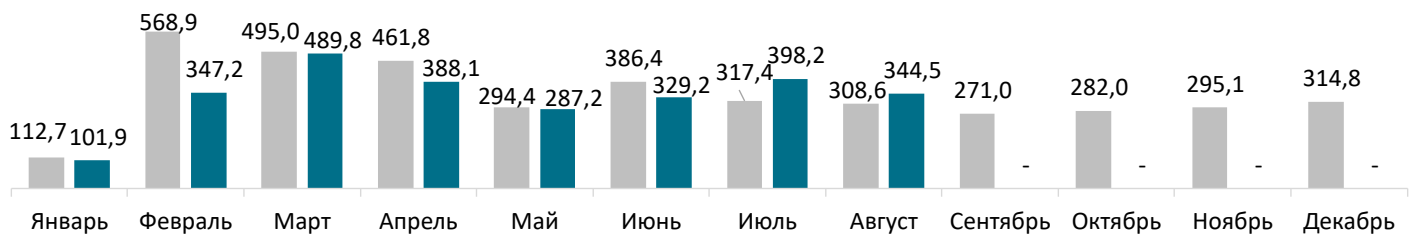
44-ФЗ

Динамика опубликованных процедур 2021 года в сравнении с 2020:



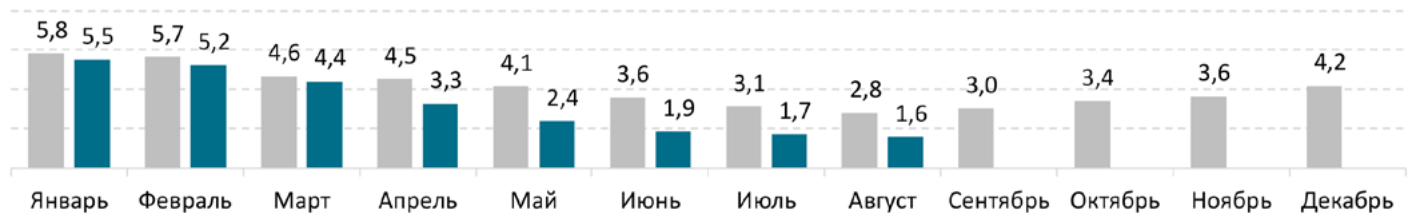
Количество процедур по отрасли Строительство по 44-ФЗ за 8 мес. 2021 года увеличилось на 4956 штук или на 3% по сравнению с 8 мес. 2020 года и составило 154547 штук.

Объем НМЦ опубликованных процедур 2021 года (млрд руб.) в сравнении с 2020:



Объем НМЦ по отрасли Строительство по 44-ФЗ за 8 мес. 2021 года уменьшился на 259201 млн руб. или на 9% по сравнению с 8 мес. 2020 года и составил 2685927 млн руб.

Среднее количество заявок на лот:



■ 2021 г. ■ 2020 г.

Топ-5 организаторов по количеству процедур за 2021 год:

Наименование организатора	Регион	Кол-во процедур
ГКУ РЕСПУБЛИКИ САХА (ЯКУТИЯ) "ЦЕНТР ЗАКУПОК РЕСПУБЛИКИ САХА (ЯКУТИЯ)"	Республика Саха (Якутия)	1 730
ГКУ УДМУРТСКОЙ РЕСПУБЛИКИ "РЕГИОНАЛЬНЫЙ ЦЕНТР ЗАКУПОК УДМУРТСКОЙ РЕСПУБЛИКИ"	Удмуртская Республика	1 175
ГКУ Г. МОСКВЫ ДИРЕКЦИЯ ПО ОБЕСПЕЧЕНИЮ ДЕЯТЕЛЬНОСТИ ГОСУДАРСТВЕННЫХ УЧРЕЖДЕНИЙ ДЕПАРТАМЕНТА ОБРАЗОВАНИЯ И НАУКИ Г. МОСКВЫ	Москва	1 072
МИНИСТЕРСТВО СТРОИТЕЛЬСТВА И ЖИЛИЩНО-КОММУНАЛЬНОГО ХОЗЯЙСТВА САРАТОВСКОЙ ОБЛАСТИ	Саратовская область	1 058
АГЕНТСТВО ГОСУДАРСТВЕННОГО ЗАКАЗА КРАСНОЯРСКОГО КРАЯ	Красноярский край	952



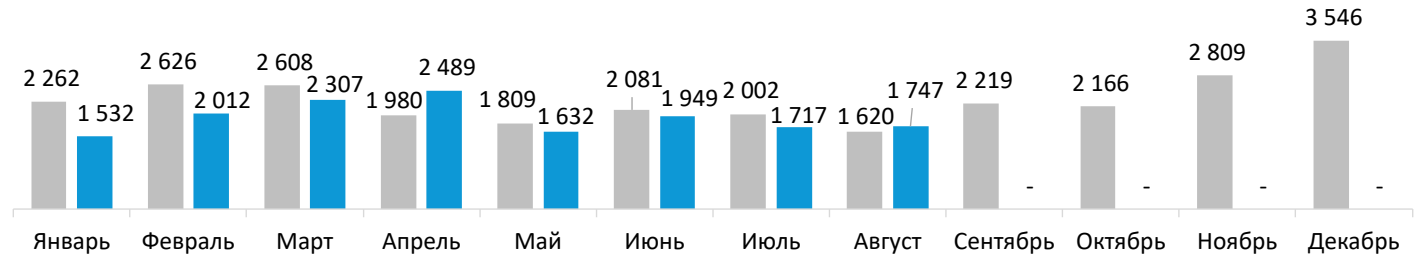


ТРАНСПОРТ, ЛОГИСТИКА, ГРУЗОПЕРЕВОЗКИ

ОКПД2: 30,49,52

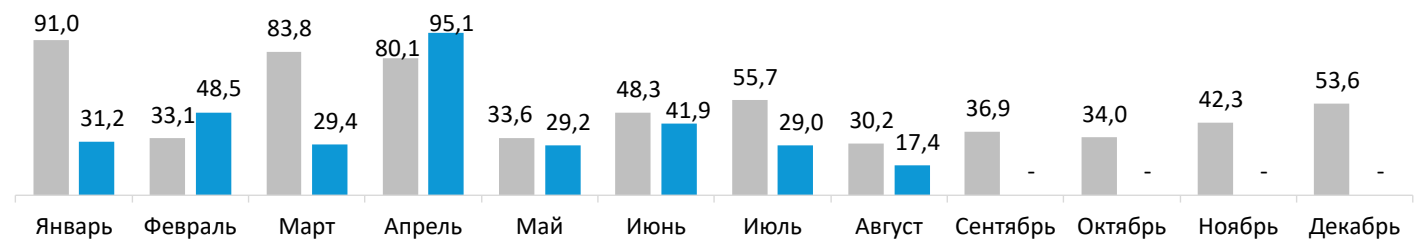
223-ФЗ

Динамика опубликованных процедур 2021 года в сравнении с 2020:



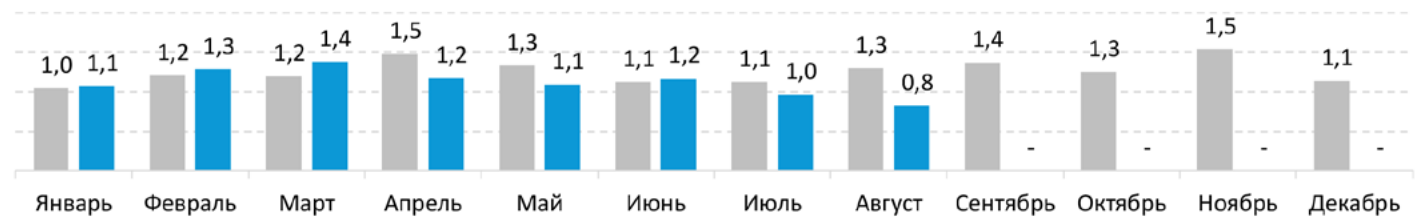
Количество процедур по отрасли Транспорт, логистика, грузоперевозки по 223-ФЗ за 8 мес. 2021 года уменьшилось на 1603 штуки или на 9% по сравнению с 8 мес. 2020 года и составило 15385 штук.

Объем НМЦ опубликованных процедур 2021 года (млрд руб.) в сравнении с 2020:



Объем НМЦ по отрасли Транспорт, логистика, грузоперевозки по 223-ФЗ за 8 мес. 2021 года уменьшился на 134026 млн руб. или на 29% по сравнению с 8 мес. 2020 года и составил 321680 млн руб.

Среднее количество заявок на лот:



■ 2021 г. ■ 2020 г.

■ Топ-5 заказчиков по НМЦ за 2021 год, руб.

Наименование организатора	Регион	Сумма НМЦ, руб.
ПАО "МОСЭНЕРГО"	Москва	46 098 841 040
ПАО "ГТЛК"	Москва	28 110 113 811
АО "ПОЧТА РОССИИ"	Москва	19 578 133 671
ОАО "РЖД"	Москва	18 369 243 242
АО "ТД РЖД"	Москва	15 404 660 068





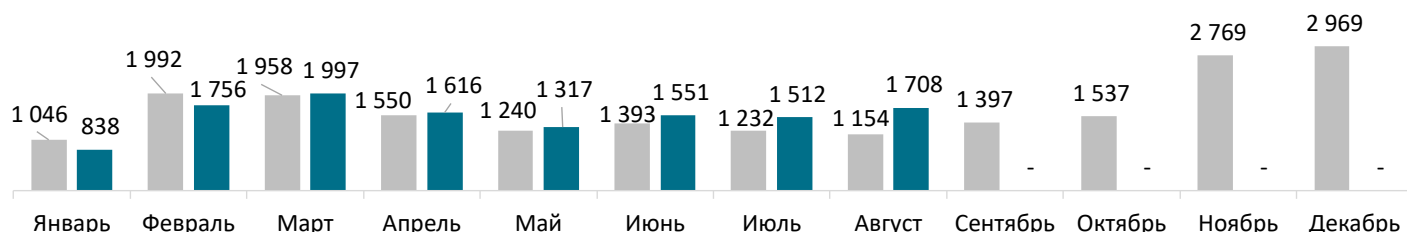
44-ФЗ

Август 2021 г.

ТРАНСПОРТ, ЛОГИСТИКА, ГРУЗОПЕРЕВОЗКИ

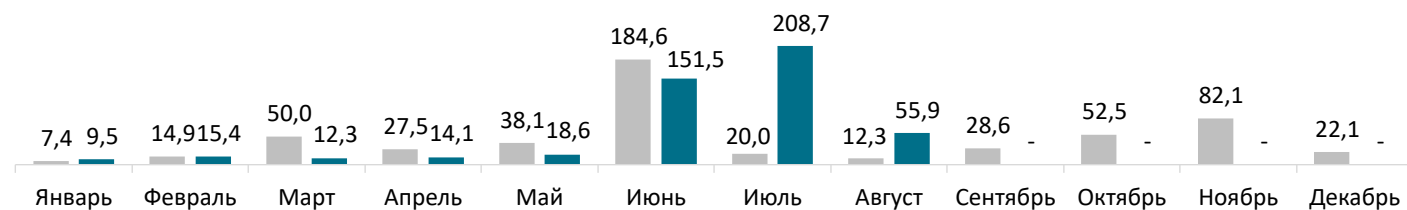
ОКПД2: 30,49,52

Динамика опубликованных процедур 2021 года в сравнении с 2020:



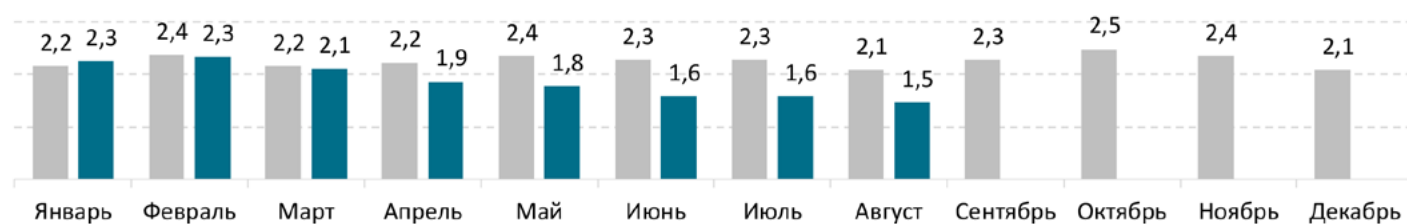
Количество процедур по отрасли Транспорт, логистика, грузоперевозки по 44-ФЗ за 8 мес. 2021 года увеличилось на 730 штук или на 6% по сравнению с 8 мес. 2020 года и составило 12295 штук.

Объем НМЦ опубликованных процедур 2021 года (млрд руб.) в сравнении с 2020:



Объем НМЦ по отрасли Транспорт, логистика, грузоперевозки по 44-ФЗ за 8 мес. 2021 года увеличился на 131102 млн руб. или на 37% по сравнению с 8 мес. 2020 года и составил 485994 млн руб.

Среднее количество заявок на лот:



■ 2021 г. ■ 2020 г.

Топ-5 организаторов по количеству процедур за 2021 год:

Наименование организатора	Регион	Кол-во процедур
ФГБУ "СПЕЦИАЛЬНЫЙ ЛЕТНЫЙ ОТРЯД "РОССИЯ" УПРАВЛЕНИЯ ДЕЛАМИ ПРЕЗИДЕНТА РОССИЙСКОЙ ФЕДЕРАЦИИ	Москва	172
ГУ - РЕГИОНАЛЬНОЕ ОТДЕЛЕНИЕ ФОНДА СОЦИАЛЬНОГО СТРАХОВАНИЯ РОССИЙСКОЙ ФЕДЕРАЦИИ ПО ЧУВАШСКОЙ РЕСПУБЛИКЕ - ЧУВАШИИ	Чувашская Республика	104
МИНИСТЕРСТВО ОБОРОНЫ РОССИЙСКОЙ ФЕДЕРАЦИИ	Москва	97
КОМИТЕТ ГОСУДАРСТВЕННОГО ЗАКАЗА ТВЕРСКОЙ ОБЛАСТИ	Тверская область	85
ГКУ УДМУРТСКОЙ РЕСПУБЛИКИ "РЕГИОНАЛЬНЫЙ ЦЕНТР ЗАКУПОК УДМУРТСКОЙ РЕСПУБЛИКИ"	Удмуртская Республика	63



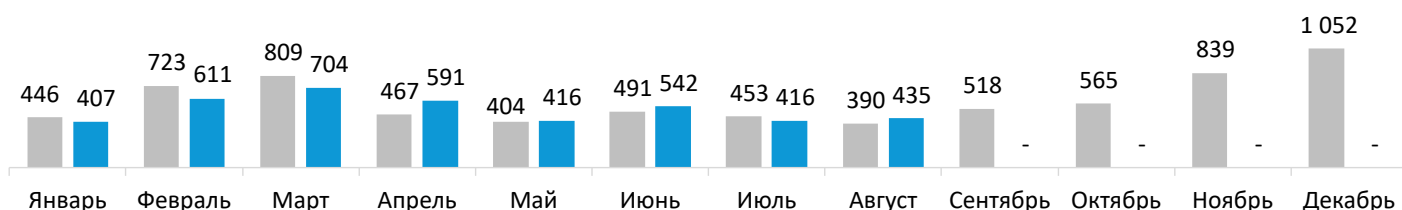


Август 2021 г.

ФИНАНСЫ И БАНКИ

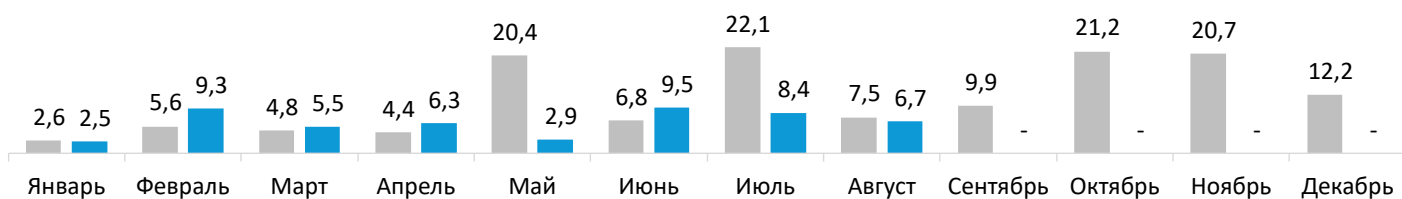
ОКПД2: 65,66

Динамика опубликованных процедур 2021 года в сравнении с 2020:



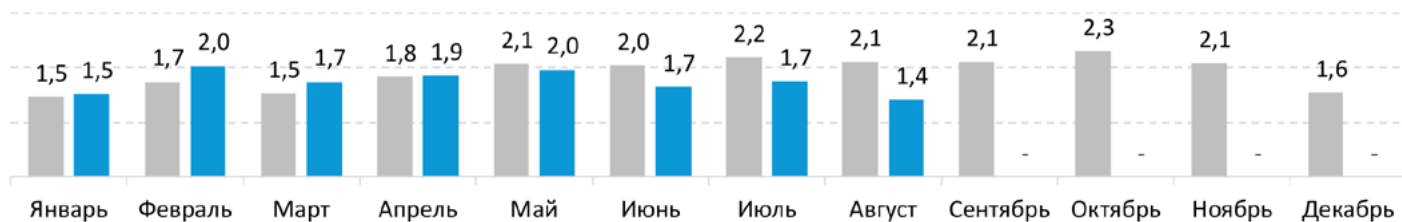
Количество процедур по отрасли Финансы и банки по 223-ФЗ за 8 мес. 2021 года уменьшилось на 61 штуку или на 1% по сравнению с 8 мес. 2020 года и составило 4122 штуки.

Объем НМЦ опубликованных процедур 2021 года (млрд руб.) в сравнении с 2020:



Объем НМЦ по отрасли Финансы и банки по 223-ФЗ за 8 мес. 2021 года уменьшился на 23047 млн руб. или на 31% по сравнению с 8 мес. 2020 года и составил 51231 млн руб.

Среднее количество заявок на лот:



■ 2021 г. ■ 2020 г.

Топ-5 заказчиков по НМЦ за 2021 год, руб.

Наименование организатора	Регион	Сумма НМЦ, руб.
АО "ЦЭНКИ"	Москва	4 546 171 391
АО "КОНЦЕРН РОСЭНЕРГОАТОМ"	Москва	4 532 566 048
ООО "АВИАКОМПАНИЯ "ПОБЕДА"	Москва	4 224 437 685
ПАО "ГТЛК"	Москва	2 417 615 235
ПАО "КОМПАНИЯ "СУХОЙ"	Москва	2 086 048 975



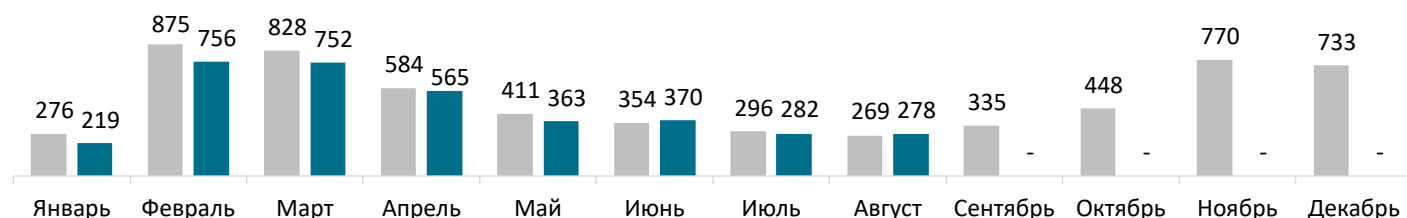


Август 2021 г.

ФИНАНСЫ И БАНКИ

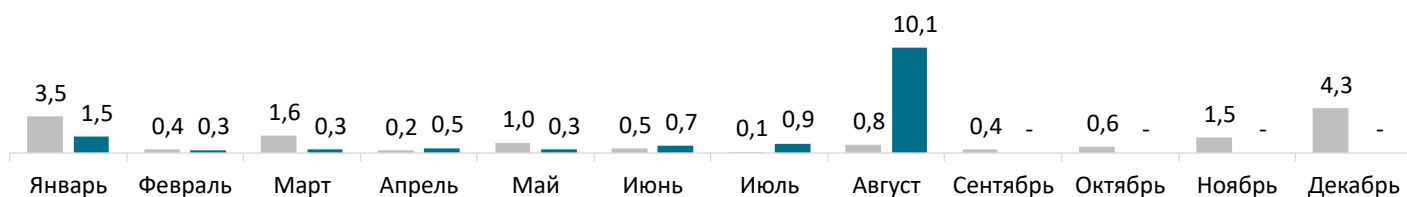
ОКПД2: 65,66

Динамика опубликованных процедур 2021 года в сравнении с 2020:



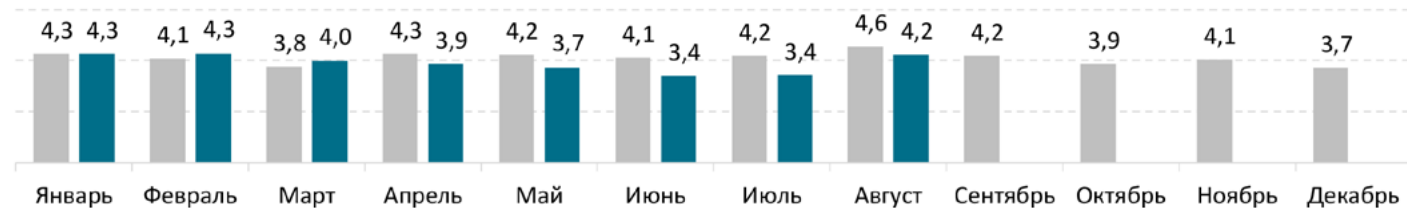
Количество процедур по отрасли Финансы и банки по 44-ФЗ за 8 мес. 2021 года уменьшилось на 308 штук или на 8% по сравнению с 8 мес. 2020 года и составило 3585 штук.

Объем НМЦ опубликованных процедур 2021 года (млрд руб.) в сравнении с 2020:



Объем НМЦ по отрасли Финансы и банки по 44-ФЗ за 8 мес. 2021 года увеличился на 6688 млн руб. или на 83% по сравнению с 8 мес. 2020 года и составил 14740 млн руб.

Среднее количество заявок на лот:



■ 2021 г. ■ 2020 г.

Топ-5 организаторов по количеству процедур за 2021 год:

Наименование организатора	Регион	Кол-во процедур
ГЛАВНОЕ УПРАВЛЕНИЕ ОРГАНИЗАЦИИ ТОРГОВ САМАРСКОЙ ОБЛАСТИ	Самарская область	51
КОНТРАКТНОЕ АГЕНТСТВО АРХАНГЕЛЬСКОЙ ОБЛАСТИ	Архангельская область	30
МУНИЦИПАЛЬНОЕ КАЗЕННОЕ УЧРЕЖДЕНИЕ "МУНИЦИПАЛЬНЫЕ ЗАКУПКИ ГОРОДА ТЮМЕНИ"	Тюменская область	28
УПРАВЛЕНИЕ ПО РЕГУЛИРОВАНИЮ КОНТРАКТНОЙ СИСТЕМЫ В СФЕРЕ ЗАКУПОК ВОРОНЕЖСКОЙ ОБЛАСТИ	Воронежская область	23
АГЕНТСТВО ГОСУДАРСТВЕННОГО ЗАКАЗА КРАСНОЯРСКОГО КРАЯ	Красноярский край	23



ТОП-30 ОТРАСЛЕЙ

НМЦ «ЗАКУПКИ 223-ФЗ» (РУБЛЕЙ)

Код ОКПД	Наименование	2021	2020
41	Здания и работы по возведению зданий	5 793 770 983 832	349 042 024 831
42	Сооружения и строительные работы в области гражданского строительства	674 158 160 773	1 293 792 034 242
43	Работы строительные специализированные	509 008 051 140	453 275 369 504
64	Услуги финансовые, кроме услуг по страхованию и пенсионному обеспечению	506 573 228 815	762 661 001 098
05	Уголь	425 817 329 829	76 398 224 494
19	Кокс и нефтепродукты	391 211 876 163	225 383 525 979
28	Машины и оборудование, не включенные в другие группировки	348 404 096 024	269 208 321 093
71	Услуги в области архитектуры и инженерно-технического проектирования, технических испытаний, исследований и анализа	327 556 569 787	250 351 925 674
26	Оборудование компьютерное, электронное и оптическое	311 343 941 445	299 857 578 818
38	Услуги по сбору, обработке и удалению отходов; услуги по утилизации отходов	282 513 129 543	29 307 136 275
24	Металлы основные	267 181 126 342	246 472 034 686
77	Услуги по аренде и лизингу	261 031 535 839	108 057 405 738
33	Услуги по ремонту и монтажу машин и оборудования	192 260 624 383	173 609 512 050
27	Оборудование электрическое	156 307 087 571	153 375 842 942
30	Средства транспортные и оборудование, прочие	146 777 456 783	191 294 401 897
35	Электроэнергия, газ, пар и кондиционирование воздуха	137 451 091 452	176 709 283 963
62	Продукты программные и услуги по разработке программного обеспечения; консультационные и аналогичные услуги в области информационных технологий	125 337 976 835	139 661 779 081
25	Изделия металлические готовые, кроме машин и оборудования	124 851 176 255	104 487 151 063
49	Услуги сухопутного и трубопроводного транспорта	113 986 860 502	141 717 362 924
21	Средства лекарственные и материалы, применяемые в медицинских целях	104 499 573 714	86 604 097 926
20	Вещества химические и продукты химические	100 440 836 813	91 806 022 820
46	Услуги по оптовой торговле, кроме оптовой торговли автотранспортными средствами и мотоциклами	93 143 695 982	126 004 100 259
68	Услуги по операциям с недвижимым имуществом	79 274 338 918	23 653 636 550
29	Средства автотранспортные, прицепы и полуприцепы	75 660 764 367	58 811 463 177
80	Услуги по обеспечению безопасности и проведению расследований	67 798 685 664	53 966 199 225
14	Одежда	67 431 077 041	22 986 335 364
32	Изделия готовые прочие	66 749 795 053	91 051 956 982
81	Услуги по обслуживанию зданий и территорий	65 382 353 793	48 915 191 741
10	Продукты пищевые	59 026 465 337	51 482 039 545
52	Услуги по складированию и вспомогательные транспортные услуги	55 433 428 378	119 756 231 029



ТОП-30 ОТРАСЛЕЙ

КОЛИЧЕСТВО ПРОЦЕДУР «ЗАКУПКИ 223-ФЗ» (ШТУК)

Код ОКПД	Наименование	2021	2020
43	Работы строительные специализированные	55 048	49 325
26	Оборудование компьютерное, электронное и оптическое	47 895	47 488
28	Машины и оборудование, не включенные в другие группировки	39 540	36 936
71	Услуги в области архитектуры и инженерно-технического проектирования, технических испытаний, исследований и анализа	39 465	38 228
21	Средства лекарственные и материалы, применяемые в медицинских целях	33 920	29 863
32	Изделия готовые прочие	33 205	30 514
10	Продукты пищевые	33 130	27 669
20	Вещества химические и продукты химические	30 777	29 110
27	Оборудование электрическое	27 995	26 694
33	Услуги по ремонту и монтажу машин и оборудования	22 735	22 292
42	Сооружения и строительные работы в области гражданского строительства	22 184	22 610
25	Изделия металлические готовые, кроме машин и оборудования	20 649	19 282
19	Кокс и нефтепродукты	17 952	18 015
22	Изделия резиновые и пластмассовые	17 836	15 815
24	Металлы основные	17 181	14 943
35	Электроэнергия, газ, пар и кондиционирование воздуха	15 649	19 065
29	Средства автотранспортные, прицепы и полуприцепы	12 602	11 391
46	Услуги по оптовой торговле, кроме оптовой торговли автотранспортными средствами и мотоциклами	12 335	13 150
86	Услуги в области здравоохранения	11 493	10 501
62	Продукты программные и услуги по разработке программного обеспечения; консультационные и аналогичные услуги в области информационных технологий	11 250	11 176
17	Бумага и изделия из бумаги	10 613	9 489
23	Продукты минеральные неметаллические прочие	10 460	10 153
80	Услуги по обеспечению безопасности и проведению расследований	10 088	10 038
01	Продукция и услуги сельского хозяйства и охоты	9 052	7 568
41	Здания и работы по возведению зданий	8 862	8 536
58	Услуги издательские	8 803	8 732
81	Услуги по обслуживанию зданий и территорий	8 743	8 514
45	Услуги по оптовой и розничной торговле и услуги по ремонту автотранспортных средств и мотоциклов	8 434	8 606
49	Услуги сухопутного и трубопроводного транспорта	8 145	8 047
31	Мебель	8 004	6 544



ТОП-30 ОТРАСЛЕЙ

НМЦ «ЗАКУПКИ 44-ФЗ» (РУБЛЕЙ)

Код ОКПД	Наименование	2021	2020
42	Сооружения и строительные работы в области гражданского строительства	1 745 787 016 461	1 933 873 594 622
41	Здания и работы по возведению зданий	660 983 796 212	738 128 534 651
49	Услуги сухопутного и трубопроводного транспорта	373 332 333 013	83 674 951 118
43	Работы строительные специализированные	310 576 980 618	279 150 154 810
26	Оборудование компьютерное, электронное и оптическое	173 750 669 510	190 247 200 043
68	Услуги по операциям с недвижимым имуществом	143 100 472 417	97 085 085 946
71	Услуги в области архитектуры и инженерно-технического проектирования, технических испытаний, исследований и анализа	141 684 866 193	149 395 701 533
32	Изделия готовые прочие	132 889 512 288	139 322 653 302
56	Услуги общественного питания	92 366 798 989	65 225 454 667
62	Продукты программные и услуги по разработке программного обеспечения; консультационные и аналогичные услуги в области информационных технологий	79 430 952 352	83 931 234 085
30	Средства транспортные и оборудование, прочие	78 362 835 500	227 770 539 448
72	Услуги и работы, связанные с научными исследованиями и экспериментальными разработками	65 537 877 283	82 346 852 970
81	Услуги по обслуживанию зданий и территорий	58 945 948 595	45 884 576 706
28	Машины и оборудование, не включенные в другие группировки	54 751 287 330	69 720 296 706
29	Средства автотранспортные, прицепы и полуприцепы	52 727 674 504	101 393 483 483
33	Услуги по ремонту и монтажу машин и оборудования	51 182 820 244	67 556 962 292
25	Изделия металлические готовые, кроме машин и оборудования	48 241 504 404	32 880 663 976
64	Услуги финансовые, кроме услуг по страхованию и пенсионному обеспечению	45 860 101 280	58 078 090 901
20	Вещества химические и продукты химические	44 029 086 859	47 325 779 637
21	Средства лекарственные и материалы, применяемые в медицинских целях	42 734 548 628	29 642 836 053
38	Услуги по сбору, обработке и удалению отходов; услуги по утилизации отходов	38 698 184 945	27 366 369 589
52	Услуги по складированию и вспомогательные транспортные услуги	33 896 689 596	42 297 648 090
86	Услуги в области здравоохранения	31 272 240 758	32 568 565 537
77	Услуги по аренде и лизингу	27 134 328 987	18 269 055 037
27	Оборудование электрическое	25 404 902 009	18 761 536 613
39	Услуги по рекультивации и прочие услуги по утилизации отходов	25 020 379 736	24 606 334 167
10	Продукты пищевые	22 954 575 906	22 919 493 416
19	Кокс и нефтепродукты	21 580 899 074	14 869 752 496
63	Услуги в области информационных технологий	19 114 859 527	16 816 543 322
22	Изделия резиновые и пластмассовые	14 787 186 479	17 205 754 352



ТОП-30 ОТРАСЛЕЙ

КОЛИЧЕСТВО ПРОЦЕДУР «ЗАКУПКИ 44-ФЗ» (ШТУК)

Код ОКПД	Наименование	2021	2020
43	Работы строительные специализированные	78 704	74 480
32	Изделия готовые прочие	74 360	77 340
68	Услуги по операциям с недвижимым имуществом	57 488	44 149
42	Сооружения и строительные работы в области гражданского строительства	54 020	55 281
26	Оборудование компьютерное, электронное и оптическое	40 896	47 891
20	Вещества химические и продукты химические	36 525	46 188
71	Услуги в области архитектуры и инженерно-технического проектирования, технических испытаний, исследований и анализа	36 140	39 482
10	Продукты пищевые	32 077	40 704
28	Машины и оборудование, не включенные в другие группировки	30 112	33 845
33	Услуги по ремонту и монтажу машин и оборудования	29 587	29 929
21	Средства лекарственные и материалы, применяемые в медицинских целях	28 690	24 394
22	Изделия резиновые и пластмассовые	22 812	23 722
86	Услуги в области здравоохранения	22 404	22 206
41	Здания и работы по возведению зданий	21 737	19 676
27	Оборудование электрическое	18 324	22 061
17	Бумага и изделия из бумаги	17 515	21 803
25	Изделия металлические готовые, кроме машин и оборудования	16 028	17 452
81	Услуги по обслуживанию зданий и территорий	15 940	15 678
85	Услуги в области образования	15 829	21 026
62	Продукты программные и услуги по разработке программного обеспечения; консультационные и аналогичные услуги в области информационных технологий	13 644	15 639
58	Услуги издательские	12 909	12 801
29	Средства автотранспортные, прицепы и полуприцепы	12 447	13 489
45	Услуги по оптовой и розничной торговле и услуги по ремонту автотранспортных средств и мотоциклов	11 613	11 187
56	Услуги общественного питания	9 573	5 499
31	Мебель	9 564	12 762
14	Одежда	8 916	11 452
13	Текстиль и изделия текстильные	8 245	10 352
19	Кокс и нефтепродукты	7 986	9 167
95	Услуги по ремонту компьютеров, предметов личного потребления и бытовых товаров	7 662	7 615
80	Услуги по обеспечению безопасности и проведению расследований	7 095	7 749





ТЭК-Торг
Федеральная электронная
площадка



АО «ТЭК-Торг»
115191, г. Москва, Гамсоновский переулок, д. 5, стр. 2



Пресс-служба:

Тел. +7 (495) 734-81-18 доб. 4116
E-mail: press@tektorg.ru



Служба поддержки:

Тел.: +7 (495) 734-81-18; +7 (499) 705-81-18
E-mail: help@tektorg.ru



<https://www.tektorg.ru/>

